

# ATEX LOURDES

管理医療機器：家庭用電気マッサージ器  
コードレスマッサージクッション C40

品番

## AX-HC140



## マッサージクッション コードレス

### 目次

△ 安全上のご注意	1～4	□ 廃棄の時の電池の取り出しかた	10
○ 梱包内容と各部の名称	5	✂ 故障かなと思ったら	11
人 使いかた	6～8	⚙ 仕様	12
🧼 お手入れ	9	♡ 保証とアフターサービス	裏表紙
📦 保管について	9		

このたびはAX-HC140をお買い上げいただき、誠にありがとうございます。

**ご使用前に、この取扱説明書をよくお読みのうえ、正しくご使用ください。**なお、この取扱説明書には保証書がついています。お読みになられたあとも、大切に保管してください。

※デザイン仕様を一部変更している場合があります。ご了承ください。

# ⚠ 安全上のご注意

ご使用になる人や他の人への危害、財産への損害を未然に防止するために必ずお守りいただく事を説明しています。

**警告表示の意味** 表示内容を無視して誤った使いかたをしたときに生じる危害や損害の程度を、次の表示で示しています。



**警告**

この表示の欄は、「死亡または重傷などを負う可能性が想定される」内容です。



**禁止を促す記号**



**注意**

この表示の欄は、「傷害を負う可能性または物的損害のみが発生する可能性が想定される」内容です。



**強制を促す記号**

## ⚠ 警告



本製品は**充電式電池を内蔵しています**。  
火中投入、加熱、高温・低温下での充電、使用、放置をしないでください。  
発熱、発火、破裂の原因になります。

## 症状について



**次の人は使用しないでください。症状を悪化させるおそれがあります。**

- ・医師からマッサージを禁じられている人  
例：血栓 [そく (塞) 栓] 症、重度の動脈瘤、急性静脈瘤、各種皮膚炎、皮膚感染症 (皮下組織の炎症を含む。) など

**自分で意思表示のできない方や身体の不自由な方には使用させないでください。**  
けがの原因になります。



**次のような人は必ず医師とご相談の上ご使用ください。**

事故や健康を害するおそれがあります。

- ・ペースメーカーなどの電磁障害の影響を受けやすい体内植込み型医用電気機器を使用している人
- ・悪性腫瘍のある人
- ・心臓に障害のある人
- ・温度感覚喪失が認められる人
- ・妊娠初期の不安定期または出産直後の人
- ・背骨 (脊椎) に異常のある人や曲がっている人
- ・糖尿病などによる高度な末しょう (梢) 循環障害からくる知覚障害のある人
- ・皮膚に創傷のある人
- ・安静を必要としている人や体調がすぐれない人
- ・骨粗しょう症の人、せきついの骨折、ねんざ、肉離れなど、急性 [とう (疼) 痛性] 疾患の人
- ・体温38℃以上 (有熱期) の人  
例：急性炎症症状 [けん (倦) 怠感、悪寒、血圧変動など] の強い時期、衰弱しているとき
- ・その他、医療機関で治療中の人
- ・けんしょう (腱鞘) 炎の人



**使用中身体に異常を感じたときはすぐに使用を中止し、医師に相談してください。**  
健康を害するおそれがあります。

**使用しても効果が現れない場合は医師または専門家に相談してください。**  
事故や健康を害するおそれがあります。

## ご使用について



**幼児や小さいお子様に使用させたり、本体で遊ばせたり、上にのせたりしないでください。**

**使用前にカバーに破れが無いか確認し、破れがある場合使用を中止してください。**  
カバーを外した状態や、破れた状態で使用しないでください。  
事故やけがの原因になります。

**頭、顔、のど、胸部には使用しないでください。**  
事故や体調不良の原因になります。

**マッサージ以外の用途に使用しないでください。**  
事故やけがの原因になります。

**他の治療器と同時に使用しないでください。**  
健康を害するおそれがあります。

**首周辺をマッサージする時は、もみ玉の動きに注意してください。また、首の前方はマッサージしないでください。**  
事故やけがのおそれがあります。

**本体を布団やコタツの中に入れて使用しないでください**  
事故・感電・低温やけどのおそれがあります。

**マッサージ部周辺にアクセサリーなどの装身具をつけて使用しないでください。**  
事故やけがのおそれがあります。

**使用中は眠らないでください。**  
無意識での使用は身体への異常やけがの原因になります。





**カバーが破れた場合は勝手に修理などせず、お買い上げの販売店または製造販売元に連絡してください。**


# 安全上のご注意

## 警告


### 電源について

-  電源コードを傷つけたり、破損したり、加工したり、無理に曲げたり、引っ張ったり、ねじったりしないでください。  
感電・ショート・火災の原因になります。
- 電源コードや充電部が傷んだり、コンセントの差し込みがゆるいときは使用しないでください。  
感電・ショート・火災の原因になります。
-  停電のときはすぐに充電を中止してください。  
感電・ショート・火災の原因になります。
- お手入れの際は必ず電源コードを本体から抜いてください。また、ぬれた手で抜き差ししないでください。  
感電やけがの原因になります。
- 電源コードを抜くときは、コードを持たずに付け根を持って引き抜いてください。  
感電・ショート・発火の原因になります。
- 充電時以外は電源コードおよびACアダプターをコンセントから抜いてください。  
絶縁劣化による感電・漏電・火災の原因になります。

### 異常(故障)について

-  故障を発見したときはすぐに使用を中止し電源を切ってください。  
事故やけがの原因になります。

### その他

-  改造はしないでください。また、機器が故障した場合には、勝手に修理などせず、販売店又は製造販売元に連絡してください。  
火災・感電・けがの原因になります。



**注意**

## ご使用について



浴室など湿気の多い場所では使用しないでください。また、水などの液体がかからないようにしてください。

感電や故障の原因になります。

本体やもみ玉の上に立ったり、座ったりして使用しないでください。

故障や事故の原因になります。

もみ玉面に勢いよく身体を当てたりしないでください

故障・事故・けがのおそれがあります。

本体に強い衝撃をあたえないでください。

故障や事故の原因になります。

布団の中や、毛布などをかぶせて使用しないでください。

本体内部が高温になる可能性があります。

もみ玉面を下にして、動作させないでください。

故障の原因になります。



使い始めは5分程度をめに弱い刺激でご使用ください。

初めからマッサージの刺激を強くすると、健康を害するおそれがあります。

1回の使用は10分以内とし、1日の使用は30分以内にしてください。

長時間の連続使用は、必要以上の刺激となり逆効果やけがの原因になります。

マッサージの刺激が強すぎると感じた時は、もみ玉を弱く当ててください。

強い刺激のまま使用を続けると、健康を害するおそれがあります。

同一箇所への連続使用は避けてください。

長時間の連続使用は、必要以上の刺激となり逆効果やけがの原因になります。

商品に大きな荷重がかかるような使い方をすると、保護装置が作動し、動作が止まる場合があります。

停止した場合は、しばらく本体を休ませて（1時間程度）から再度動作させてください。

ヒーター機能があるので、熱に弱い人は使用する時必ず注意してください。

取扱説明書を紛失した場合、アテックスのホームページよりダウンロードすることが可能です。

感電保護クラスⅡ(□)の定格出力DC5V/2AのACアダプター以外は使用しないでください。

故障や事故の原因になります。

# 🔍 梱包内容と各部の名称

## 梱包内容の確認

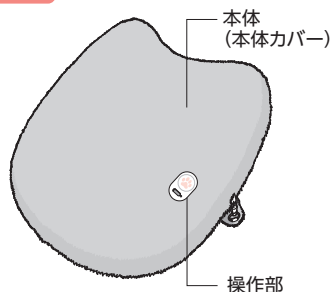
開梱したら、ご使用になる前に以下のものが揃っているか確認してください

- 本体
- 電源コード (充電用)
- 取扱説明書

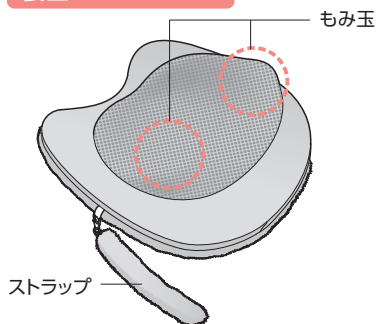
## 各部の名称

### 本体

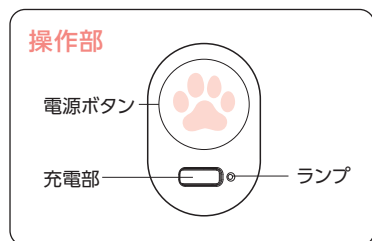
#### 表面



#### 裏面 (マッサージ部)

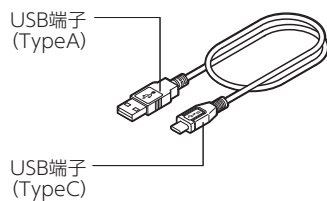


#### 操作部

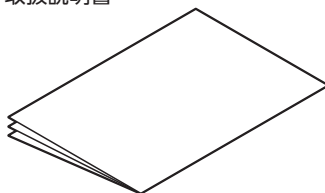


### 付属品

#### 電源コード (充電用)



#### 取扱説明書



## ⚠️ **ご注意** 使用前の注意事項

- 使用前にカバーに破れがないか確認し、破れがある場合は使用を中止してください。カバーを外した状態や、破れた状態で使用しないでください。
- 使用前にスイッチや、タイマーが正常に動作するか確認してください。
- しばらく使用しなかった場合、もう一度取扱説明書をよく読み、機器が正常にまた、安全に動作することを確認してから使用してください。
- やわらかいベッドやソファの上で使用すると、もみ感が弱まる場合があります。
- 商品に大きな荷重がかかるような使い方をすると、保護装置が作動し動作が止まる場合があります。  
停止した場合は、しばらく本体を休ませて(1時間程度)から再度動作させてください。



←強く体重がかかる姿勢での使用は停止する可能性がありますので、おやめください。

# 👤 使いかた

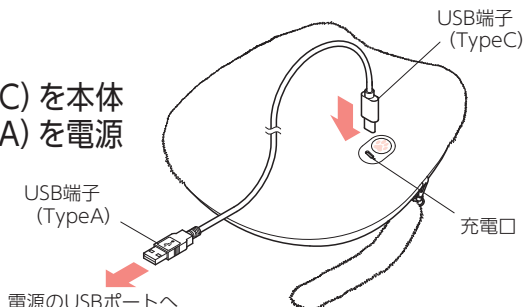
初めてご使用になる時、または長期間ご使用にならなかった時は、ご使用前に必ずスイッチ・タイマーなどが正常にかつ安全に動作することを確認してください。

## ご使用前の準備

### 充電する

#### 1 電源コードのUSB端子 (TypeC) を本体の充電口に、USB端子 (TypeA) を電源につなぐ

それぞれをつなぐ際は、真っ直ぐ根元まで確実に差し込んでください。



#### ⚠️ 注意

- モバイルバッテリーや汎用PCから本体へ電圧・電流を充電しないでください。故障の原因になります。

#### ● 電源



市販のACアダプター

市販品のACアダプターは、電気用安全法 (PSEマーク) を認証取得しているACアダプターで、二重絶縁の□マークが記載されているもの以外は、使用しないでください。故障の原因になります。

※感電保護クラスII (□マークを記載) の定格出力DC5V/2AのACアダプターをご使用ください。

急速充電用のACアダプターは使用しないでください。故障の原因になります。

※本商品はUSB PD (Power Delivery) 規格対応のアダプターでは、充電できません。

※付属の電源コード以外は使用しないでください。

※使用する電源機器の取扱説明書をよく読み注意に従ってください。

※電源出力が十分でない場合は充電ができない場合があります。その場合は他の機器をお試しください。

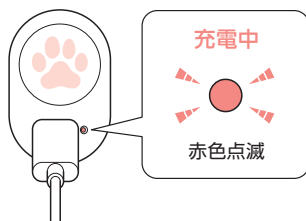
#### 2 充電を開始する

本体のランプが赤色に点滅し、充電を開始します。

※極端な低・高温時は充電できないことがあります。

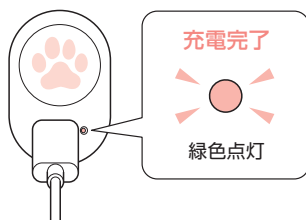
※充電中は使用できません。

- 電池残量がない状態から、フル充電まで約3.5時間かかります。
- 初めてご使用になる時、または長期間ご使用にならなかった時は、電池が放電し作動しないことがあります。しばらく充電してからお使いください。



#### 3 充電完了を確認する

本体のランプが緑色に点灯したら充電完了です。

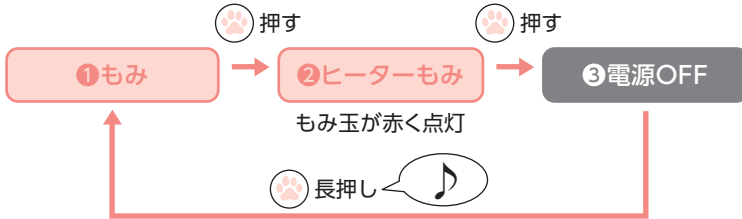




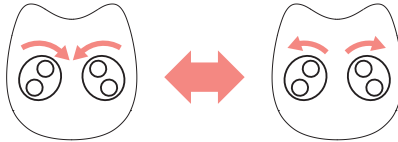
## マッサージをする

### 1 本体の電源ボタン🐾を長押しして、動作を開始する

「もみ」で開始します。



- もみ玉が動いている間は操作部のランプが緑色に点灯します。
- 電源ボタンを押すたびにモードが切り替わり、「ヒーターもみ」の後に電源がオフになります。
- 最初に長押しで電源を入れる時、音が鳴ります。
- 充電残量が少なくなると、操作部のランプが赤く点滅します。間も無く動作が停止しますので充電してください。
- もみ玉が回転する際、1分ごとにもみ方向が変化します。



### 2 マッサージしたい部位にあてる

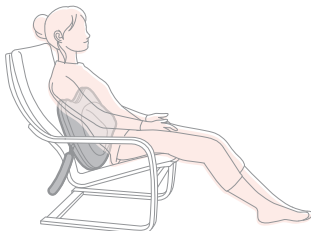
●首・肩まわりに



●背中・腰に



●腰の下の方に



●ふくらはぎ・ふとももに




# お手入れ

 **警告** ●必ず電源が「切」の状態で行ってください。

- 本体はやわらかい布でから拭きしてください。
- 汚れがひどいときは、ぬるま湯でうすめた中性洗剤にやわらかい布を浸して、よく絞って拭き、最後から拭きしてください。
- 変色などの防止のため、シンナー、ベンジンなどは使用しないでください。
- 本製品は防水仕様ではありません。水没させたり、水を直接かけて洗浄を行わないでください。

## 保管について

- 汚れやホコリを取ったあと、湿気の少ないところに保管してください。
- 長期間ご使用にならないときは、カバーなどをかけてホコリがつかないようにしてください。
- 幼児やお子様の手の届くところには保管しないでください。
- コード類はねじれをほどいて保管してください。
- 本製品はリチウムイオン充電電池を内蔵しています。廃棄は必ず各都道府県、市町村の指示にしたがってください。(P.10参照)
- お使いにならない場合でも、3ヶ月に一度の目安で充電してください。  
(長期間の放置は、充電電池の機能低下や故障の原因になります。)

 **注意** ●廃棄の際、充電残量がある場合は、止まるまで何回か使用して充電電池を使い切ってください。

# 🗑️ 廃棄の時の電池の取り出しかた

## 電池の取り出しかた

本製品はリチウムイオン充電電池を使用しています。本製品を廃棄される場合は、自治体の分別ルールに従って廃棄してください。

### ⚠️ 警告

- 製品を廃棄するとき以外は絶対に分解しないでください。

### ⚠️ 注意

- 必ず本体から電源コード、ACアダプターを取りはずしてから分解してください。
- 充電残量がある場合は、止まるまで何回か使用して電池を使いきってください。

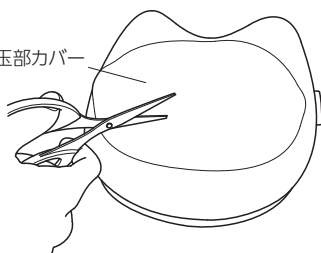
## 電池を取り出す

●この図は、製品を廃棄するための分解図であり、修理用の図ではありません。

### 1 もみ玉部カバーを切り開く

ハサミなどで本体の表面からもみ玉部カバーを切り開きます。

もみ玉部カバー



### 2 基板ケースを開ける

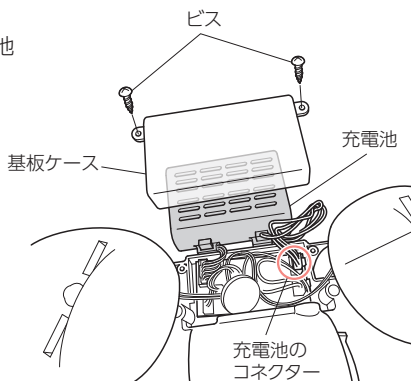
基板ケース左右のビス (2ヶ所) を外し、基板ケースのフタを開けます。

### 3 充電電池を取り外す

基板ケース内の充電電池のコネクターを外し、充電電池を取り外します。  
コネクターは絶縁テープなどで絶縁してください。

### 4 充電電池を廃棄する

取り外した充電電池はリチウムイオン電池回収協力店にお持ちください



# 🔧 故障かなと思ったら

修理に出す前にもう一度点検してください。それでも正常に動作しないときはお買上げの販売店に修理を依頼してください。絶対に分解したり、修理改造はしないでください。異常動作をしてけがや事故のおそれがあります。

動かない	操作ボタンは正しく動作していますか？ →P.6～8の「使いかた」を再度ご確認ください。
	充電量不足ではありませんか？ (電池残量が少なくなると動作中に操作部のランプが赤く点滅します) →充電してください。
運転中に 停止した	大きな負荷がかかっていませんか？ →安全装置が作動しモーターが止まる場合があります。電源ボタンを長押しすると運転を再開します。 片側だけに荷重がかかっていませんか？ →構造上、片側だけに荷重がかかると止まる場合があります。故障ではありません。
	連続で使用していませんか？ →連続で使用するとモーターの温度が上昇し、保護装置が働きます。少し時間をあけてからご使用ください。
	充電量不足ではありませんか？ →充電してください。
	電源ボタンを押してから、約10分経過するとタイマー機能がはたらき、自動的に運転が停止します。故障ではありません。電源ボタンを長押しすると運転を再開します。
異音がる 音が大きい	マッサージの動作音は構造上発生するものですので、異常ではありません。
充電 できない	正しく充電できていますか？(P.7参照)
	長期間保管し、電池が放電しきっていませんか？ 完全放電すると使用できませんので3ヶ月に1度は充電してください。
	高温時や低温時は充電できないことがあります。 常温の場所で充電してください。
充電時間が 長い	正しい充電条件を満たしていますか？(P.7参照) 充電ACアダプターのスペックにより充電時間が変わります。

## ⚠️ 警告


- 絶対に分解したり修理改造は行わないでください。  
異常動作をしてけがや事故の恐れがあります。



# 仕様

類別	機械器具77 バイブレーター
医療機器分類	管理医療機器
一般的名称	家庭用電気マッサージ器 (JMDNコード 34662000)
販売名	コードレスマッサージクッション C40
商品番号	AX-HC140
医療機器認証番号	305AABZX00060000
使用目的または効果	あんま、マッサージの代用。一般家庭で使用すること。 [ ●疲労回復 ●血行をよくする ●筋肉の疲れをとる ●筋肉のこりをほぐす ●神経痛・筋肉痛の痛みの緩解 ]
使用電源	DC5V / 2A (☐マークが記載されているものに限る)
連続使用時間	約2時間
充電時間	約3.5時間
消費電力	15W (ヒーター 5W)
使用充電電池	DC11.1V 2000mAh
タイマー	10分自動オフ
製品サイズ	(約) W300×L120×H300 (mm)
製品重量	約1.4kg
素材	本体カバー表側：ポリエステル100% 本体カバー裏側：ポリエステル100% (もみ玉部)、合成皮革 ストラップ：ポリエステル100% 操作部：シリコーンゴム
動作回数	約24回/分
生産国	中国
製造業者	Xiamen New Star Electronic Co.,Ltd.
製造販売業者	株式会社 アテックス

A series of 15 horizontal dashed red lines spanning the width of the page, providing a template for writing a memo.



Handwriting practice lines consisting of 14 horizontal dashed red lines spaced evenly down the page.

# ♡ 保証とアフターサービス

- 1 本製品の保証書は、下記に添付しています。保証書は必ず「お買上げ年月日」と「販売店名」など、所定事項の記入および記載内容をよくお読みのあと、大切に保管してください。
- 2 保証期間は、お買上げ日より1年間です。保証期間中に修理を依頼されるときは保証書をご提出のうえ、お買上げの販売店に修理をご依頼ください。
- 3 保証期間経過後の修理につきましては、修理によって機能が維持できる場合は、お客様のご要望により有料修理いたします。
- 4 弊社は「コードレスマッサージクッション C40」の補修用性能部品の最低保有期間を、製造打切後最低3年間としています。性能部品とはその製品の機能を維持するために必要な部品です。
- 5 保証期間中の修理などアフターサービスについてご不明な点は、お買上げの販売店、または下記に明記しておりますカスタマーサービスまでお問い合わせください。

## 保証書

本製品は厳密な検査を経て出荷されたものです。  
お客様の正常な使用状態で万一故障した場合は、保証書に記載された期間、下記保証規約により無料修理をお約束いたします。修理は必ず本書を添えてご依頼ください。



株式会社アテックス

〒547-0014 大阪市平野区長吉川辺3-3-24  
<https://www.atex-net.co.jp/>

品名 / 品番	コードレスマッサージクッション C40 / AX-HC140		
お買上げ年月日*	年 月 日	保証期間	お買上日より1年 本体
*お客様	お名前	*販売店	
	ご住所		
	TEL: (       )       -		

\*欄に記入のない場合、本書は無効となることがありますので、必ず記入の有無をご確認ください。

### 保証規約

- 1 保証期間中であっても以下の理由またはこれに準ずる理由により生じた故障などについては本保証書は適用されません。
  - ・取扱上の不注意、誤った使用方法
  - ・天災、火災などによる故障または損傷
  - ・お買上げ後の転居等による輸送、移動、落下など
  - ・保存上の不備
  - ・弊社または弊社の指定した事業所以外で行われた修理、改造
  - ・本製品本来の使用目的以外の使用
  - ・一般家庭以外（例えば業務用の長時間使用、船舶への搭載）に使用された場合の故障および損傷
- 2 運賃諸掛り費用は原則としてお客様にてご負担願います。
- 3 無料保証期間はご購入の日から1年間です。
- 4 保証の適用されない故障および保証期間経過後の故障については、有料で修理いたします。
- 5 保証書の再発行はいたしません。
- 6 本書のご提示がない場合や無料保証期間を過ぎた場合は、有料修理になります。
- 7 本書は日本国内においてのみ有効です。  
This warranty is valid only in Japan.

本書に明示した期間、条件のもとにおいて無料修理をお約束するものです。従って本書によってお客様の法律上の権利を制限するものではありません。



株式会社アテックス

ATEX <https://www.atex-net.co.jp/>

株式会社アテックス 大阪物流センター  
〒595-0074 大阪府泉大津市小津島町6-11

■修理・アフターサービスについてのご相談・お問い合わせは



カスタマーサービス  
**0120-486-505**

受付時間 平日10:00~12:00 / 13:00~17:00  
(土・日・祝日・夏期休暇・年末年始を除く)