

取扱説明書

ルルド マッサージクッション コードレス AX-HL248

医療機器認証番号:224AGBZX00041000
管理医療機器:家庭用電気マッサージ器

もくじ

安全上のご注意	2~3
各部の名称とはたらき	4
使いかた	4~5
お手入れ	6
保管について	7
故障かなと思ったら	7
電池のリサイクルについて	8
仕様	9
保証とアフターサービス	12



※デザイン仕様を一部変更している場合があります。
ご了承ください。

この度はAX-HL248をお買い上げいただき、誠にありがとうございます。ご使用前に、この取扱説明書をよくお読みのうえ、正しくご使用ください。なお、この取扱説明書には保証書がついています。お読みになられたあとも、大切に保管してください。

安全上のご注意

ご使用になる人や、他の人への危害、財産への損害を未然に防止するために必ずお守りいただくことを次に説明しています。

警告表示の意味

表示内容を無視して誤った使いかたをしたときに生じる危害や損害の程度を、次の表示で示しています。

警告

この表示の欄は、「死亡または重傷を負う可能性が想定される」内容です。

注意

この表示の欄は、「損害を負う可能性または物的損害のみが発生する可能性が想定される」内容です。

禁止を促す記号






禁止


強制を促す記号





必ず守る


警告


-  次の人は使用しないでください。
症状を悪化させるおそれがあります。
 - ・ 医師からマッサージを禁じられている人
例: 血栓 [そく(塞) 栓] 症、重度の動脈瘤、急性静脈瘤、各種皮膚炎、皮膚感染症
-  幼児や小さいお子様に使用させたり、本体で遊ばせたり、上のにせたりしないでください。
思わぬ事故の原因になります。
-  使用前にもみ玉カバーをめくり、マッサージ部の縫製破れがないかを確認してください。
破れている場合は使用しないでください。
また、カバーを外して使用しないでください。
思わぬ事故の原因になります。


 改造はしないでください。また、修理技術者以外の人は、絶対に分解したり修理をしないでください。
火災・感電・けがの原因になります。


 頭部やのどには使用しないでください。
事故や体調不良の原因になります。


 マッサージ以外の用途に使用しないでください。
事故やけがの原因になります。


 本体を布団やコタツの中に入れて使用しないでください。
事故・感電・低温やけどのおそれがあります。


 電源コードを傷つかけたり、破損したり、加工したり、無理に曲げたり、引っ張ったり、ねじったりしないでください。
感電・ショート・火災の原因になります。


 自分で意思表示のできない方や身体の不自由な方には使用させないでください。
けがの原因になります。


 他の治療器と同時に使用しないでください。
健康を害するおそれがあります。


 首周辺をマッサージする時は、もみ玉の動きに注意してください。また、首の前方はマッサージしないでください。
事故やけがのおそれがあります。


 もみ玉面に勢いよく腰を下ろしたりしないでください。
事故やけがのおそれがあります。









 電源コードや電源プラグが傷んだり、コンセントの差込がゆるいときは使用しないでください。
感電・ショート・火災の原因になります。

 マッサージ中に持ち手に身体の一部を入れたりしないでください。
思わぬ事故やけがのおそれがあります。





-  次のような人は必ず医師とご相談の上で使用ください。
事故や健康を害するおそれがあります。
 - ・ ペースメーカーなどの電磁障害の影響を受けやすい体内植込み型医用電気機器を使用している人
 - ・ 温度感覚喪失が認められる人
 - ・ 悪性腫瘍のある人
 - ・ 心臓に障害のある人
 - ・ 妊娠初期の不安定期または出産直後の人
 - ・ 背骨に異常のある人や曲がっている人
 - ・ 糖尿病などによる高度な末しょう(梢)循環障害からくる知覚障害のある人
 - ・ 皮膚に創傷のある人
 - ・ 安静を必要としている人や体調がすぐれない人
 - ・ 骨粗しょう症の人、せきついの骨折、ねんざ、肉離れなど、急性[とう(疼)痛性]疾患の人
 - ・ 体温38℃以上(有熱期)の人
例: 急性炎症症状 [けん(倦) 怠感、悪寒、血圧変動など]の強い時期、衰弱しているとき
 - ・ その他、医療機関で治療中の入

 使用中身体に異常を感じたときはすぐに使用を中止し、医師に相談してください。
健康を害するおそれがあります。












 故障した場合には、勝手に修理などせず、販売店または製造販売元に連絡してください。
事故やけがの原因になります。

-  停電のときはすぐに電源を切ってください。
感電・ショート・火災の原因になります。
-  お手入れの際は必ず電源プラグをコンセントから抜いてください。また、ぬれた手で抜き差ししないでください。
感電やけがの原因になります。
-  故障を発見したときはすぐに使用を中止し電源を切ってください。
事故やけがの原因になります。
-  電源は交流用100V専用コンセントを使用してください。
火災やけがの原因になります。
-  この機器は表面が熱くなるため、熱に敏感でない人は十分注意を払って使用してください。
低温火傷のおそれがあります。
-  使用しても効果が現れない場合は医師または専門家に相談してください。
事故や健康を害するおそれがあります。
-  頭部、顔周辺にアクセサリなど硬いものをつけて使用しないでください。
事故やけがのおそれがあります。
-  持ち手を強く引っ張ったり、振り回さないでください。
思わぬ事故やけがのおそれがあります。

カーアダプター(別売)を使用するときは以下の事項をお守りください

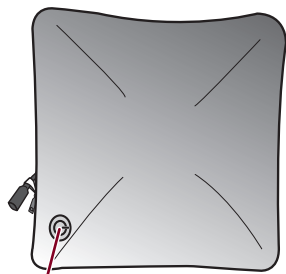
-  運転中には絶対使用しないでください。
運転を誤り、思わぬ事故の原因になります。
-  カーアダプター(別売)は12V仕様車専用です。24V仕様の車(トラックやバスなど)では使用しないでください。
火災や感電の原因になります。
-  長時間で使用にならない場合は必ずカーアダプターをシガーソケットから抜いてください。
絶縁劣化による感電や漏電火災の原因になります。
-  カーアダプターは指定されたものを使用してください。
他のアダプターを使用すると故障の原因になります。

注意

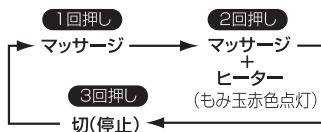
-  浴室など湿気が多い場所では使用しないでください。また、水などの液体がかからないようにしてください。
感電や故障の原因になります。
 -  本体やもみ玉の上に立ったり、座ったりして使用しないでください。
故障や事故の原因になります。
 -  本体に強い衝撃をあてないでください。
故障や事故の原因になります。
 -  使用中は眠らないでください。
無意識での使用は身体への異常やけがの原因になります。
 -  布団の中や、毛布などをかぶせて使用しないでください。
本体内部が高温になる可能性があります。
 -  もみ玉面を下にして、動作させないでください。
故障の原因となります。
 -  1回の使用は10分以内にしてください。また、同一箇所への連続使用は避けてください。
長時間の連続使用は、必要以上の刺激となり逆効果やけがの原因になります。
 -  電源プラグを抜くときは、電源コードを持たずに必ず先端のプラグを持って引き抜いてください。
感電・ショート・発火の原因になります。
 -  使用時以外はACアダプターをコンセントから抜いてください。
絶縁劣化による感電・漏電・火災の原因になります。
 -  付属品のACアダプターは指定されたものを使用してください。
- | | |
|---------|------------------|
| MODELNo | YJS024C-1281800J |
|---------|------------------|
- 他のアダプターを使用すると故障の原因になります。
-  持ち手をフックなどに引っかけて保管しないでください。
持ち手が外れ、落下し事故やけがのおそれがあります。

各部の名称とはたらき

おもて

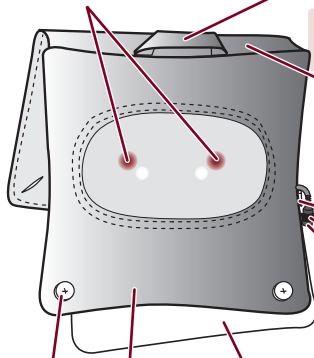


スイッチ



うら(カバーを開いた状態)

もみ玉(ヒーター内蔵) 持ち手 移動に便利です



ボタン

本体カバー

本体

取り外して洗濯できます
6ページ参照

⊘ 持ち手を強く引っ張ったり、振り回さないでください。
禁止 恐ろしい事故やけがのおそれがあります。

もみ玉カバー

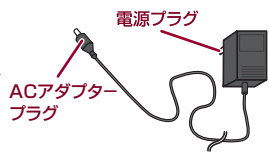
●クッションとして使用する時
●マッサージが強いと感じる時
カバーのボタンを留めてご使用
ください

ファスナー

引っ張り防止ゴム

電源コネクター

ACアダプター



電源プラグ

ACアダプター
プラグ

ACアダプターに表示されている記号の意味

- 直流
- ~ 交流
- ⊕ ⊖ コードの中心が⊕、
周囲が⊖
- 二重絶縁構造を
有する機器
- 🏠 屋内専用機器
- ⊕ 耐短絡安全絶縁構造を
有する機器

使いかた

⚠ 注意

使用前の注意事項

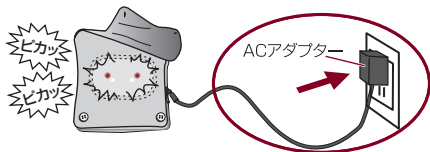
- 使用前にもみ玉カバーをめくり、マッサージ部の縫製破れがないかを確認してください。破れている場合は使用しないでください。また、カバーを外して使用しないでください。
- 使用前にスイッチや、タイマーが正常に動作するか確認してください。
- しばらく使用しなかった場合、もう一度取扱説明書をよく読み、機器が正常にまた、安全に動作することを確認してから使用してください。



マッサージ部
縫製破れがないか確認して
ください。

2 ACアダプターをコンセントに差し込む

正しく確実に差し込んでください。
もみ玉が点滅し、充電を開始します。



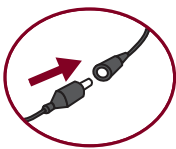
3 充電が完了すると、もみ玉ランプが消えます。



もみ玉ランプ
消灯

1 ACアダプターと本体をつなぐ

まっすぐ根元まで確実に差し込んでください。



4 コードレスで使う

ACアダプターをコンセントからはずし、本体からアダプタープラグをはずしてご使用ください。

●約7時間のフル充電で、合計約2時間使用できます。

※使用する環境、負荷によって使用可能時間は異なります。

●充電のしかたによって異なりますが、通常300~500サイクルの充電ができます。


コードをつないだ状態で使う

コンセントに差し込んだACアダプターを本体につないだままご使用ください。

●コンセントからの電源で動作します。

●コンセントからの電源で動作中は充電できません。

5 スイッチ を長押しする



●約1秒間長押ししてください。
(誤動作を防ぎます。)

●もみ玉が作動し運転を開始します。

●約10分経過するとタイマー機能がはたらき、自動的に運転が停止します。

6 マッサージしたい部位に本体をあてる

使用例

- いすにもたれて腰や背中に ●いすにもたれて首や肩に



- ふくらはぎやふとももに

- 横になって首や肩に



- 腰や背中に

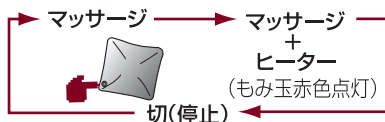


180度回転させてもみ下げ、もみ上げを切り換えることができます。



7 スイッチを押して、動作を切り換える

スイッチを押すたびに、本製品の動作が下記のように切り換わります。



●もみが強く感じる場合はもみ玉カバーを閉じてください。

●やわらかいベッドやソファの上で使用するともみ感が弱まる場合があります。

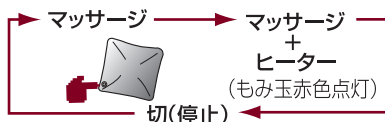
●商品に大きな荷重がかかるような使い方をすると、安全装置が作動しモーターが止まる場合があります。この場合再度スイッチを押すと再び動きます。

※充電電池を長く安全にご使用いただくため、できるだけ常温(10~30℃)環境下で使用・保管してください。

使用を終了する






1 本製品の動作状態に合わせて「切」になるまでスイッチを押す

●電源が切れます。

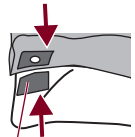
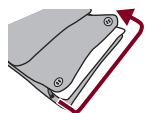
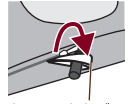


お手入れ

本体カバーの洗濯のしかた

- 1 コネクターを引く
張り防止ゴムから外す

- 2 本体カバーのファスナーを開ける

- 3 ワンタッチテープを外し、本体を取り出す

- 4 商品に縫い付けてある洗濯絵表示に従い洗う
ファスナーを閉めてください。
ワンタッチテープや他の洗濯物を傷めるおそれがあります。

- 5 しわをのばし形を整えてから、日陰に干す


本体カバーの取り付けかた

- 1 本体に本体カバーをかぶせワンタッチテープを貼り付ける

位置を確認して貼り合わせてください。
- 2 本体カバーのファスナーを閉じる

- 3 引っぱり防止ゴムにコネクターを通して固定する

引っぱり防止ゴム

本体のお手入れ

- やわらかい布で拭きしてください。
- 汚れがひどいときは、ぬるま湯ですすめた中性洗剤にやわらかい布を浸して、よく絞って拭き、最後から拭きしてください。
- 変色などの防止のため、シンナー、ベンジンなどは使用しないでください。

保管について

- 本体、付属品などは、次回の使用に支障のないように汚れやほこりを取った後、湿気の少ないところに整理・保管してください。
- 長期間で使用にならないときは、カバーなどをかけてホコリがつかないようにしてください。
- 子供の手の届くところには保管しないでください。
- 廃棄は必ず各都道府県、市町村の指示にしたがってください。
- 長期間で使用にならないときは、フル充電の状態、できるだけ常温(10～30℃)で保管してください。

別売品のご案内

別売のカーアダプターについて

車の中にも、マッサージクッションを連れて行こう
ルルドマッサージクッション専用カーアダプター
品番:AX-Z08



(12V仕様車専用)

※製品の仕様、デザイン等につきましては予告なく変更する場合がございます。

アテックス製品のお買い物・取扱い方法・その他ご不明な点は

アテックスサービスセンター

アテックスのホームページ

☎ 0120-48-6505 <http://www.atex-net.co.jp/>

*携帯電話・PHSは06-6799-8100(有料) *受付時間/平日9:00～17:00(土・日・祝日除く)

故障かなと思ったら

修理に出す前にもう一度点検してください。それでも正常に動作しないときはお買上げの販売店に修理を依頼してください。絶対に分解したり、修理改造はしないでください。異常動作をしてけがや事故のおそれがあります。

動かない	充電がなくなっていますか? AC アダプターをコンセントに差し込んで充電してください。
	スイッチ◎を長押ししていますか? スイッチ◎を約1秒程度長押ししてください。
	スイッチは正しく動作していますか? 本体カバーのワンタッチテープを貼り直して動作を確認してください。(P6 本体カバーの取付方法参照)
運転中に停止した	大きな負荷がかかっていますか? 安全装置が作動しモーターが止まる場合があります。スイッチを押すと運転を再開します。 スイッチを押してから、約10分経過するとタイマー機能がはたらき、自動的に運転が停止します。故障ではありません。スイッチを押すと運転を再開します。
ヒーターがあまり温かくない	ヒーターの温度は使用時間や環境によって最高温度まで達しない場合があります。あらかじめご了承ください。
異音がる音が大きい	マッサージの振動音は構造上発生するものですので、異常ではありません。
充電してもすぐに止まる	完全に動かなくなるまで動作させる ↔ フル充電を数回くり返せば改善する場合があります。それでも改善されない場合は電池の寿命と思われる。

電池のリサイクルについて

この製品に使用しているニッケル水素電池はリサイクル可能な貴重な資源です。ご使用済み製品の廃棄に際してはニッケル水素電池を取り出し、リサイクルへご協力ください。



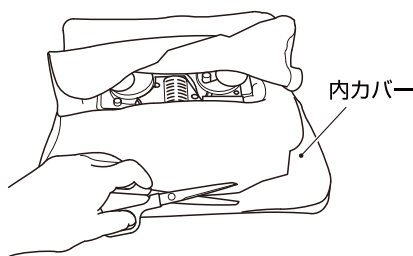
ニッケル水素電池はリサイクルへ

警告 製品を廃棄するとき以外は絶対に分解しないでください。

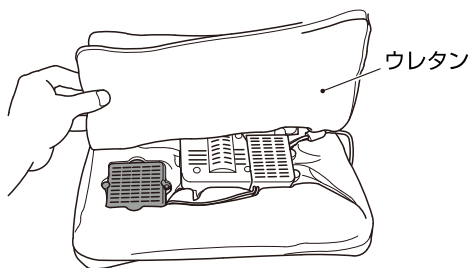
地球環境保護のため、廃棄するときはそのまま放置しないで各自治体の取り決めに従ってください。

電池の取り出し方

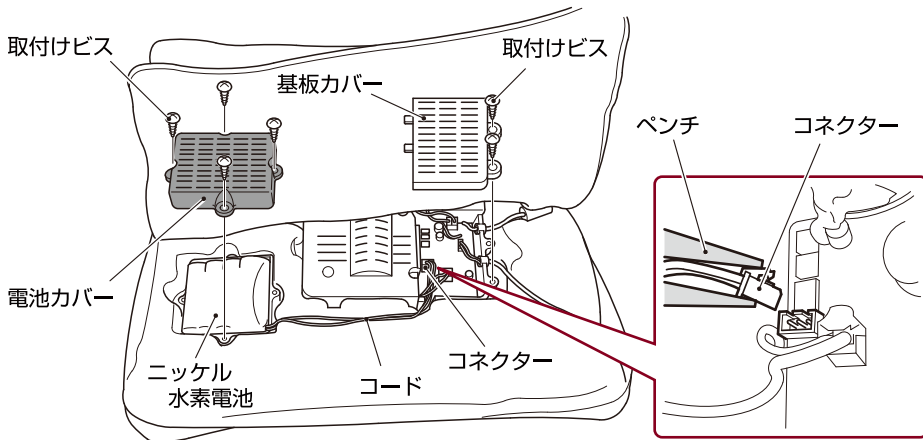
●この図は、**製品を廃棄するための分解図**であり、修理用の図ではありません。



① 本体カバーをはずし、ハサミなどで本体の内カバーを切りはがしてください。



② 本体内カバー下のウレタンをはがしてください。



③ プラスドライバーで電池カバーの取付けビス(4箇所)と基板カバーの取付けビス(2箇所)をはずしてください。

④ 電池カバーと基板カバーをはずし、ニッケル水素電池のコネクターをはずしてニッケル水素電池を取り出してください。(※コネクターがはずれにくい場合は、ペンチで引き抜いてください。)

注意

- 必ず本体からACアダプターを取りはずして分解してください。
- 充電残量がある場合は、止まるまで何回かスイッチをONにして電池を使いきってください。

仕様

類別	機械器具77 バイブレーター
医療機器分類	管理医療機器
一般名称	家庭用電気マッサージ器 (JMDNコード 34662000)
販売名	ルルド マッサージクッション コードレス
商品番号	AX-HL248
医療機器認証番号	224AGBZX00041000
使用目的・効能または効果	あんま、マッサージの代用。一般家庭で使用すること。
電気定格	AC100V 50/60Hz 9W(ヒーター1W)
本体定格	ACアダプター使用時: DC12.8V --- 8W(ヒーター1W) 充電電池使用時: DC9.6V --- 8W(ヒーター1W) カーアダプター使用時: DC12V --- 8W(ヒーター1W)
アダプター定格	入力 AC100V 50/60Hz 800mA 出力 DC12.8V --- 1.8A
タイマー	10分自動オフ
製品サイズ	(約)W360×L360×H145(mm)
製品重量	約1.9kg
素材	本体:ウレタンフォーム 本体表地:ポリエステル100% 本体カバー:品質表示タグ参照
回転数	30回/分
ヒーターの最高温度	50℃以下
生産国	中国
製造業者	ZHANGZHOU EASEPAL INDUSTRIAL CORPORATION(中国)
製造販売業者	株式会社アテックス

