


IONESS

管理医療機器：家庭用電位治療器

イオネス プレミアム

品番 AX-BIA603



使用目的または効果

頭痛、肩こり、不眠症および慢性便秘の緩解。
一般家庭で使用する。

目次






⚠ 安全上のご注意	1 ~ 5	🧤 お手入れ	13
🔍 梱包内容と各部の名称	6	⚙️ 仕様	14
👤 使いかた	7 ~ 11	🔧 故障かなと思ったら	15
📁 保管について	12	♡ 保証とアフターサービス	裏表紙

このたびはAX-BIA603をお買上げいただき、誠にありがとうございます。ご使用前に、この取扱説明書をよくお読みのうえ、正しくご使用ください。なお、この取扱説明書には保証書がついています。お読みになられたあとも、大切に保管してください。

※デザイン仕様を一部変更している場合があります。ご了承ください。

⚠ 安全上のご注意

ご使用前には必ずこの「安全上のご注意」をよくお読みになって、正しくお使いください。
お読みになった後は必ず大切に保管しておいてください。

警告表示の意味	表示内容を無視して誤った使いかたをしたときに生じる危害や損害の程度を、次の表示で示しています。
 危険	この表示の欄は、「死亡または重傷を負う危険が切迫して生じることが想定される」内容です。
 警告	この表示の欄は、「死亡または重傷を負う可能性が想定される」内容です。
 注意	この表示の欄は、「傷害を負う可能性または物的損害が発生する可能性が想定される」内容です。
	 禁止を促す記号
	 強制を促す記号

⚠ 危険



次のような医用電気機器と併用しないでください。

- ・ペースメーカー、植込み型除細動器などの電磁障害の影響を受けやすい体内植込み型医用電気機器
 - ・心電計などの装着形の医用電気機器
- 医用電気機器が誤作動することがあり危険です。



心臓病と診断された方や、日常の過激な運動を制限されている方は使用しないでください。
事故の原因になります。

⚠ 警告

症状について



次の方は医師と相談して使用してください。

- ・急性疾患の方
- ・悪性腫瘍のある方
- ・体温38℃以上(有熱期)の人
例1：急性炎症症状[けん(倦)怠感、悪寒、血圧変動など]の強い時期
例2：衰弱しているとき
- ・心臓に障害のある方
- ・妊娠初期の不安定期又は出産直後の方
- ・低温やけどをしたことのある方
- ・温度感覚喪失が認められる方
- ・安静を必要とする方
- ・せきつい(脊椎)の骨折、ねんざ(捻挫)、肉離れなど、急性[とう(疼)痛性]疾患の方
- ・糖尿病などによる高度な末しょう(梢)循環障害からくる知覚障害のある人
- ・次の方で1時間を超えて使用する場合
 - ・高血圧の方
 - ・不整脈のある方
 - ・睡眠時無呼吸症の方
 - ・ぜん(喘)息の方
- ・その他、医師の診断を受けている方や体に異常を感じている方



子供には使用させない(保護者、医師又は専門家の監督下で使用する場合は除く)、本体の上のせたり、遊ばせたりしないでください。
事故の原因になります。

身体の自由が利かない方及び乳幼児には使用させないでください。
事故の原因になります。

ヒーター使用時は低温やけどや脱水症状をおこす恐れがあります。次のような方は使用しないでください。

- ・乳幼児
 - ・寝たきりの方
 - ・皮膚感覚の弱い方
 - ・意思表示のできない方
 - ・自分でコントローラーを操作できない方
- 事故の原因になります。

「低温やけど」について

比較的低い温度(40℃～60℃)でも長時間皮膚の同じ場所に触れていると、熱い、痛いの自覚症状がなくても低温やけどのおそれがあります。



使用中に身体に異常が表れたり、感じたときは使用を直ちに中止し、医師に相談してください。

ご使用について



他の治療器と同時に使用しないでください。
急激な刺激を受けたり、体調を損なう原因になります。

本機には指定付属品以外は使用しないでください。
事故、故障の原因になります。

温度設定を高くしすぎないでください。
事故、やけどの原因になります。

貴金属を身につけた状態で使用しないでください。
事故の原因になります。

マット部にピンや針などの金属物や異物を入れたり、シーツ等を縫い付けたりしないでください。
けがや感電、発火または事故の原因になります。



機器に故障が発見された場合には、直ちに使用を中止して電源を切ってください。
事故・やけどの原因になります。

電源について



コントローラーやコードを引っ張らないでください。
断線やショートの原因になります。

コントローラーに強い衝撃をあたえたり、上から重いものを乗せたり、踏んだりしないでください。

発火や感電、故障の原因になります。
万一強い衝撃が加わった時は、使用を中止しご購入先にご相談ください。

濡れた手で、電源プラグの抜き差しをしないでください。
感電の原因になります。



タコ足配線や交流100V以外では使用しないでください。

タコ足配線などで定格を超えると発熱による火災の原因になります。

電源コード、電源プラグを破損するようなことはしないでください。

傷つけたり、加工したり、高温部に近づけたり、無理に曲げたり、ねじったり、引っ張ったり、重いものを載せたり、束ねたりしないでください。
傷んだまま使用すると、感電、ショート、火災の原因になります。

修理はご購入先にご相談ください。

その他



分解や改造・修理はしないでください。
発火、感電、やけどの原因になります。
修理はご購入先にご相談ください。

⚠ 安全上のご注意

⚠ 注意

ご使用について



ナフタリン等の防虫剤を使用しないでください。ヒーター部などを痛め、発熱や発火の原因になります。

浴室などの湿度の高い所では使用しないでください。

故障の原因になります。

金属繊維などの導電性物質を含む布団とともに使用しないでください。

事故・故障の原因になります。

本器は一人用機器であり、複数の人が同時に使用しないでください。

事故の原因になります。

コントローラーやマット部に水やお茶等をこぼさないでください。

発熱・発火の原因になります。

万一こぼれたときは、直ちに使用を中止し、ご購入先にご相談ください。

犬や猫等のペットの暖房用に使用しないでください。

ペットが本体やコードを傷めて、感電や火災、故障の原因になります。

本来の目的以外の用途には使用しないでください。

故障の原因になります。

ふとん乾燥機は使用しないでください。

ヒーター部分などを傷める原因になります。

マット部を丸めたり、折りたたんで使用しないでください。

故障の原因になります。

マット部をふとんたたき等でたたかないでください。

ヒーター部などを傷め、故障の原因になります。

お酒に酔った方や睡眠薬を飲んだ方は使用しないでください。

低温やけどなどの原因になります。

頭側と足側を逆さにして使用しないでください。

快適な温度が得られないことがあります。



治療に必要な時間をこえないように注意してください。

初めは1時間以内でやめ、症状に合わせて徐々に時間を増やしてご使用ください。

事故・体調不良の原因になります。

取扱いを間違えると不具合を生じることがあるので、使用方法、使用上の注意を厳守してください。

事故・故障の原因になります。

1日の使用は8時間までにしてください。

事故の原因になります。

ご使用前に、各スイッチ、タイマー、表示ランプなどが、正常に作動するか確認してください。

事故の原因になります。

本体に、液体などをこぼした場合はそのまま使用しないでください。

感電・ショート・火災の原因になります。

絶縁方法に注意を要する場合もあるので、取扱説明書で指示している方法で使用してください。

感電・ショート・火災の原因になります。

しばらく使用しなかった場合、各操作が正常かつ安全に作動することを確認してください。

事故の原因になります。

マット部がぬれた場合は、十分乾燥(陰干し)させてから使用してください。

故障の原因になります。

ふとん部を乾燥させるときは、陰干ししてください。

電源について



使用しないときは、安全のため、電源プラグをコンセントから抜いておいてください。
絶縁不良などで感電、漏電や火災の原因になります。

電源プラグはコードを持たずにプラグを持って抜いてください。

コードを引っ張ると、コードが破損し感電、ショートや火災の原因になります。



電源プラグは根元まで確実に差し込んでください。
差し込みが不完全ですと感電や発熱による火災の原因になります。
傷んだプラグ、ゆるんだコンセントは使用しないでください。

電源プラグのホコリなどは定期的にとってください。

絶縁不良となり火災の原因になります。

電源プラグを抜き、乾いた布でふいてください。

異常(故障)について



常に使用前後の点検を行い、故障または異常が認められたときには、製造販売元またはご購入先に点検(修理)を依頼してください。
事故の原因になります。

その他



本器を使用しても症状の改善や効果が表れない場合は、医師又は専門家に相談してください。

梱包内容と各部の名称

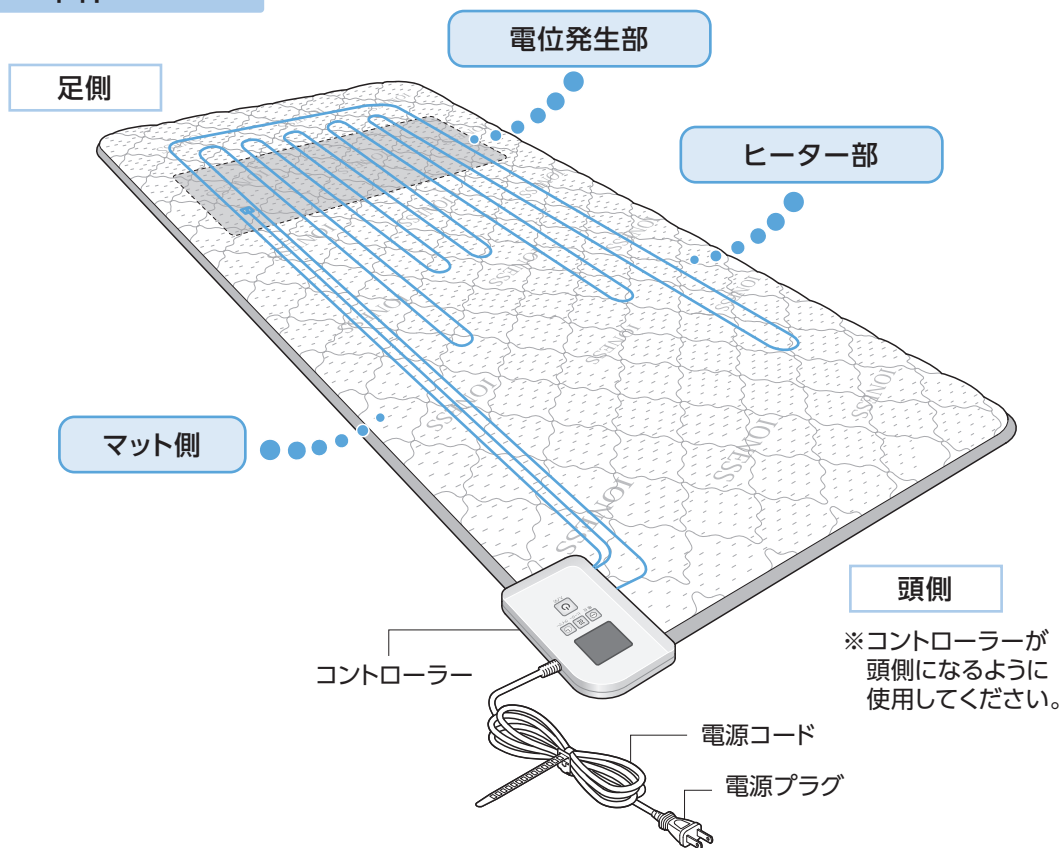
梱包内容の確認

開梱したら、ご使用になる前に以下のものが揃っているか確認してください

- 本体
- 専用シーツカバー

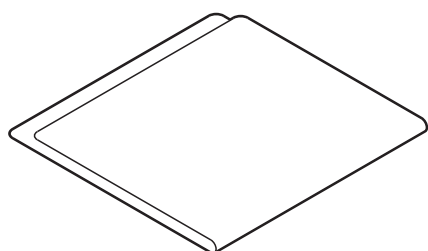
各部の名称

本体

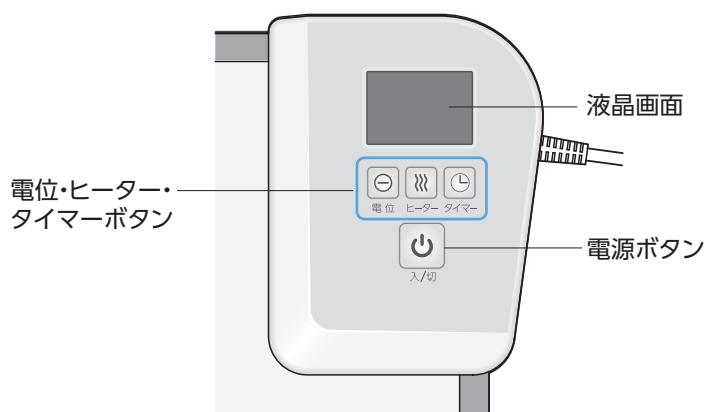


付属品

専用シーツカバー

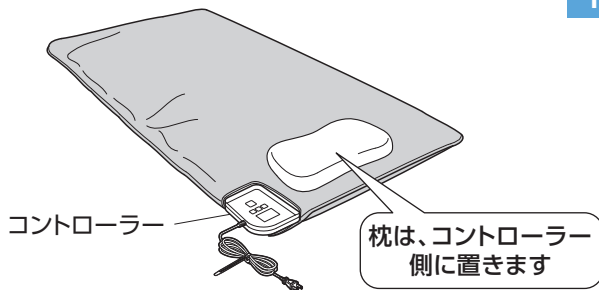
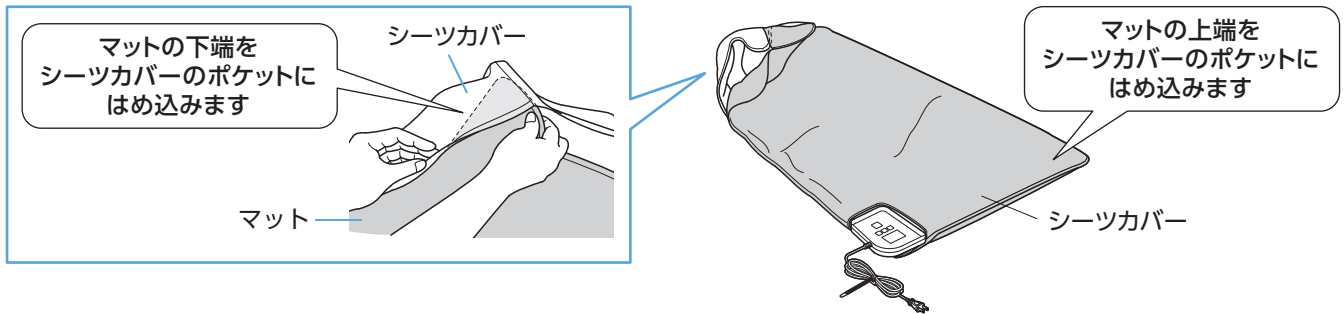


コントローラー



ご使用前の準備

専用シーツカバーをコントローラーが見えるように(下図参照)取り付けてください。



1 マットを拡げて敷く

- 平らな面に敷いてください。
- コントローラーを上にして敷いてください。
- 枕はコントローラー側に置いてください。

ベッドでのご使用の場合

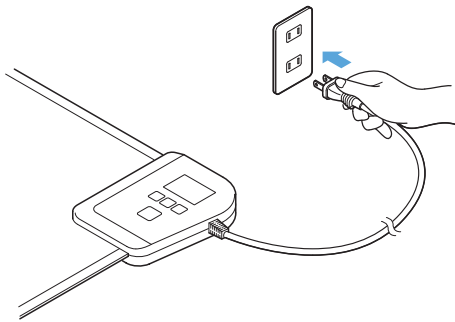
マットレスの上か、敷きふとんの上に敷いてください。

畳または床でのご使用の場合

敷きふとんの上に敷いてください。

2 電源プラグを差し込む

- 家庭用100Vのコンセントに差し込んでください。
- 濡れた手で、電源プラグを差し込まないでください。
- 電源プラグを根元まで確実に差し込んでください。

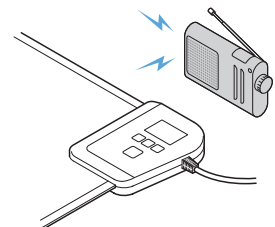


3 動作確認をする

- P5の「コントローラー」の説明にもとづいて電源を入れて、各スイッチが正常に作動することを確認してください。
- しばらく使用しなかった場合は、各スイッチが正常に作動することを確認し、さらに機器が正常かつ安全に作動することを確認してご使用ください。

注意

- 通電中はコントローラーが温かくなりますが、異常ではありません。電源ボタンが切状態でも安全回路の動作のために電源回路が常時動作しており、コントローラーが温かくなります。異常ではありませんが、気になる場合は電源コードをコンセントから抜いてください。
- 使い始めは、マット部に折りぐせ、わずかな臭いなどが残ることがありますが、ご使用にともない徐々に消えます。
- マット部の上や近くで、ラジオ・パソコン・電話機・補聴器などを使用しますと雑音が入ることがあります。こんなときには使用を中止するか、少し離してご使用ください。



👤 使いかた

電位治療器について

電位とはマイナスやプラスの電荷を持つエネルギーのことで、電位のある空間を「電界」と呼びます。電位治療器は、人体に電位を与えて治療する機器のことです。

イオネスプレミアムは「頭痛」「肩こり」「不眠症」および「慢性便秘」の緩和を目的に、一般家庭での使用が認められている家庭用医療機器です。

使用目的又は効果

頭痛、肩こり、不眠症及び慢性便秘の緩和。一般家庭で使用すること。

●頭痛の緩和



●肩こりの緩和



●慢性便秘の緩和



●不眠症の緩和



電位治療を行う

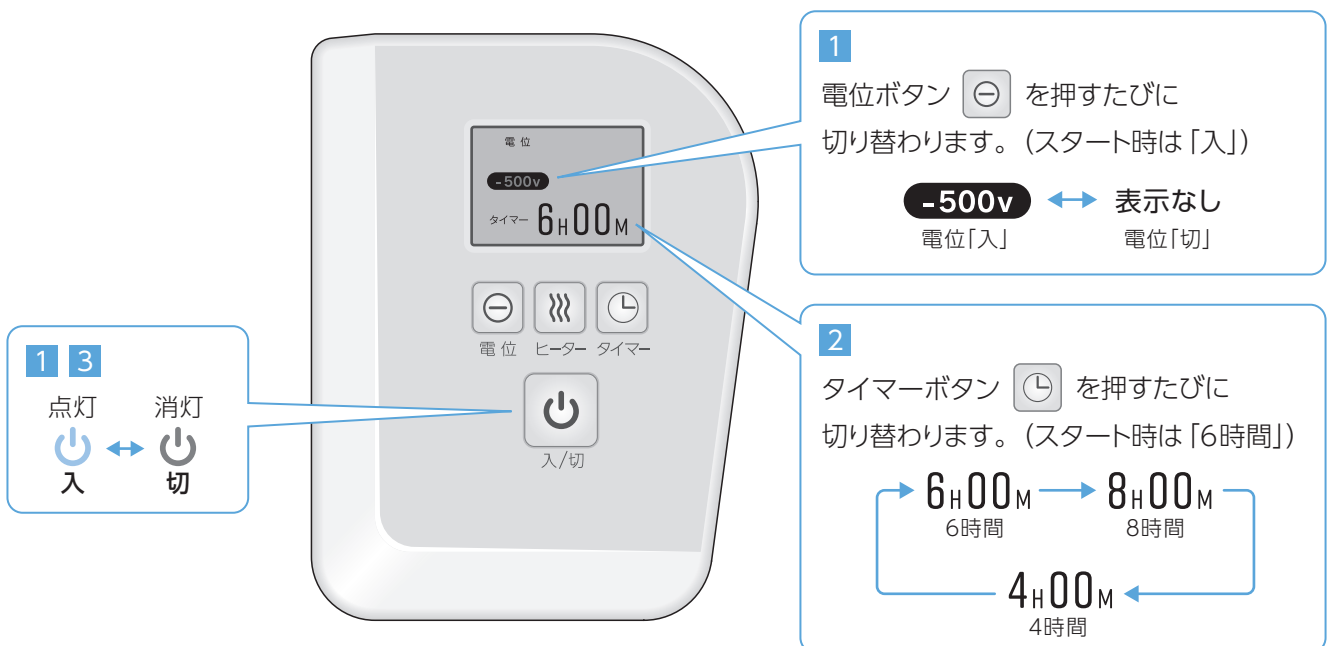
1 電源ボタン を押す

ボタンのランプと液晶表示が点灯して、電位治療を開始します。

2 タイマーボタン を押して使用時間を設定する



4・6・8時間で選べます。

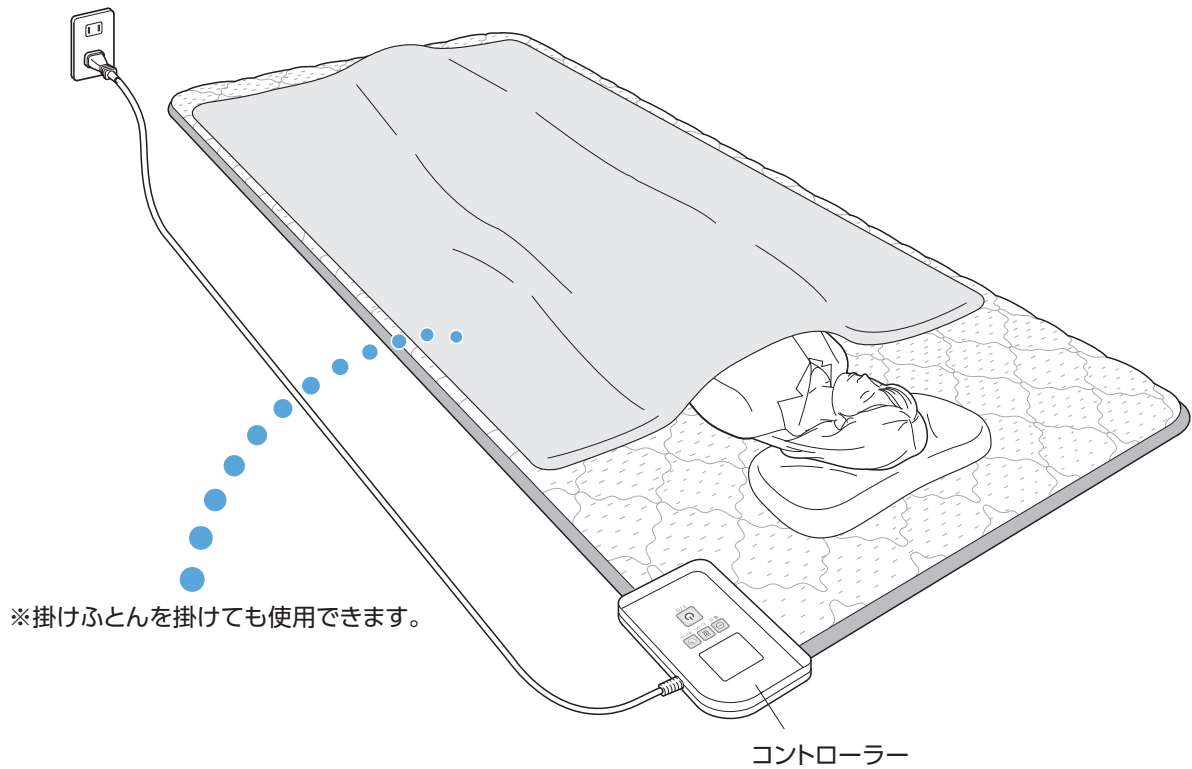
設定後、カウントダウンを開始します。(初期設定は6時間)



3 頭をコントローラー側にして横たわる

タイマー表示が「0:00」になると自動的に電源が「切」になります。

- 途中で治療を止めるときは電位ボタン  または電源ボタン  を押してください。
- 電位ボタンを押して停止した場合、そのまま3分が経過すると自動的に電源が「切」になります。



注意

- 使用しないときは、安全のため電源プラグをコンセントから抜いてください。


👤 使いかた

ヒーターを使う

ヒーターは電位治療と同時または単独で使用することができます。

1 電源ボタン を押す

ボタンのランプと液晶表示が点灯して、電位治療を開始します。

※電位治療を行わない場合は、電位ボタン  を押して切ってください。その際、3分以上操作を行わないと電源が自動的に「切」になりますのでご注意ください。

2 タイマーボタン を押して使用時間を設定する

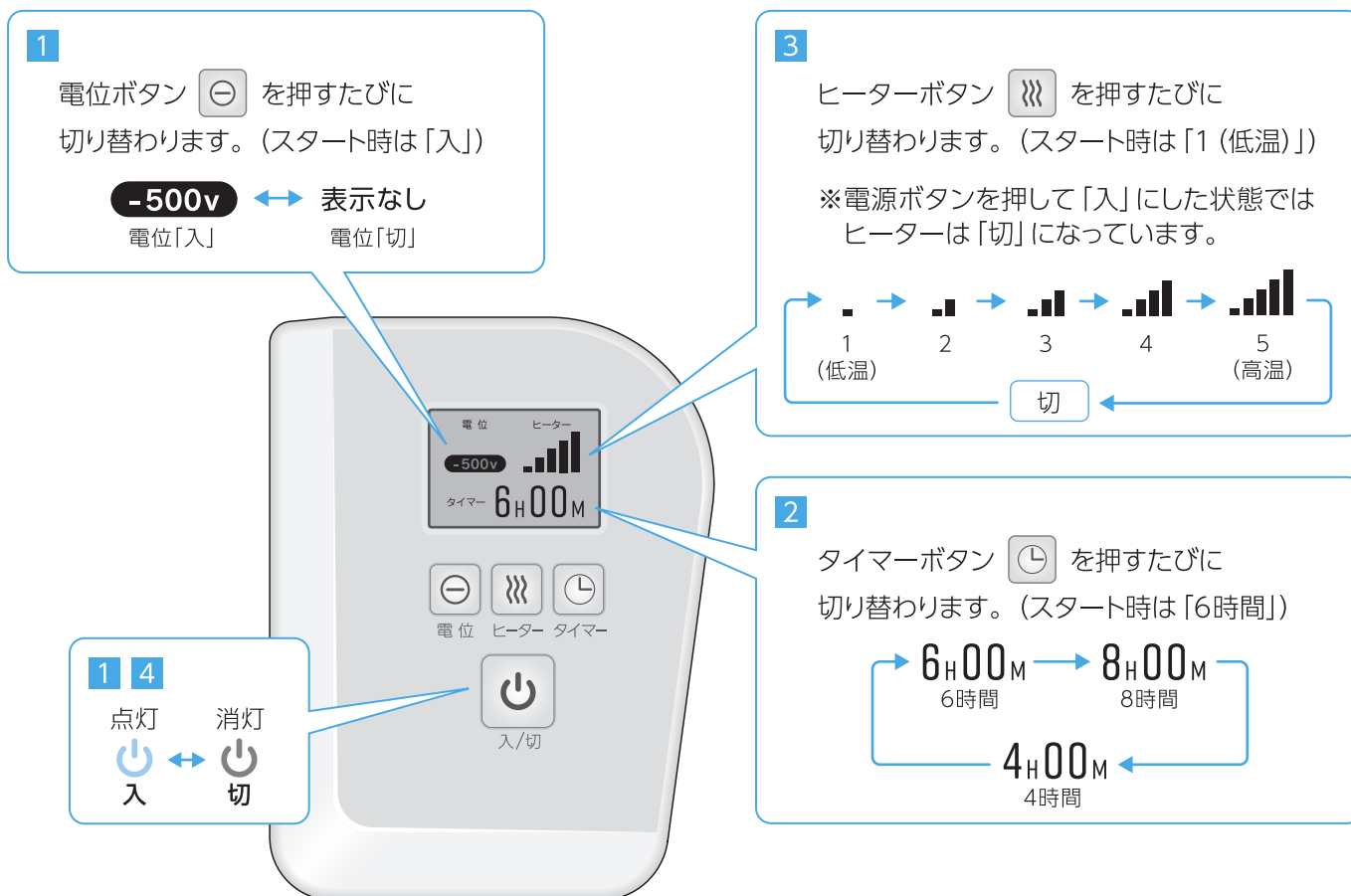
4・6・8時間で選べます。

設定後、カウントダウンを開始します。(初期設定は6時間)

3 ヒーターボタン を押すと「ヒーター」の液晶表示が点灯する

温度は5段階で設定できます。

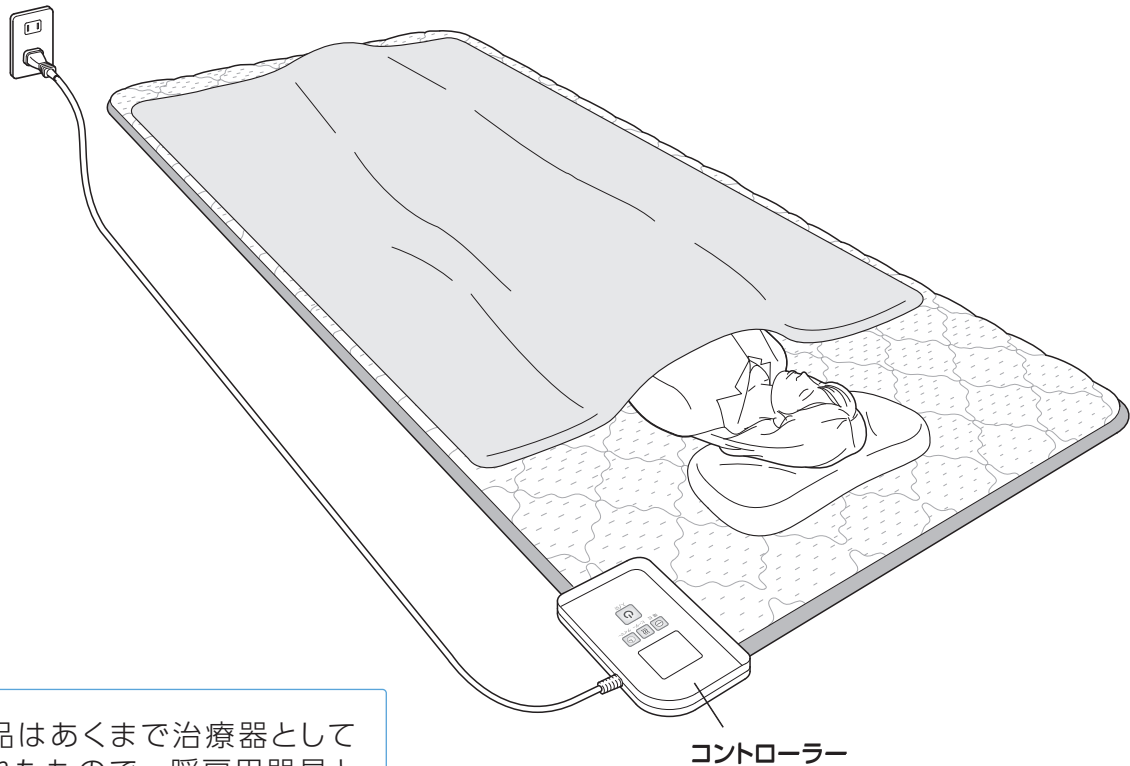
ヒーターボタンを押すたびに切り替わります。



4 頭をコントローラー側にしてふとんに入る

タイマー表示が「0:00」になると自動的に電源が「切」になります。

- 途中でヒーターを止めるときは電源ボタン  を押してください。



この商品はあくまで治療器として製造されたもので、暖房用器具と同等温度まで上昇しない場合があります。

危険

低温やけどや脱水症状をおこすおそれがあります。

- 次のような方は使用しないでください。
 - ・乳幼児
 - ・寝たきりの方
 - ・皮膚感覚の弱い方
 - ・意思表示ができない方
 - ・自分でコントローラーを操作できない方

「低温やけど」について

比較的低い温度 (40℃～60℃) でも長時間皮膚の同じ場所に触れていると、熱い、痛い自覚症状がなくても低温やけどのおそれがあります。このことを低温やけどといいます。

警告

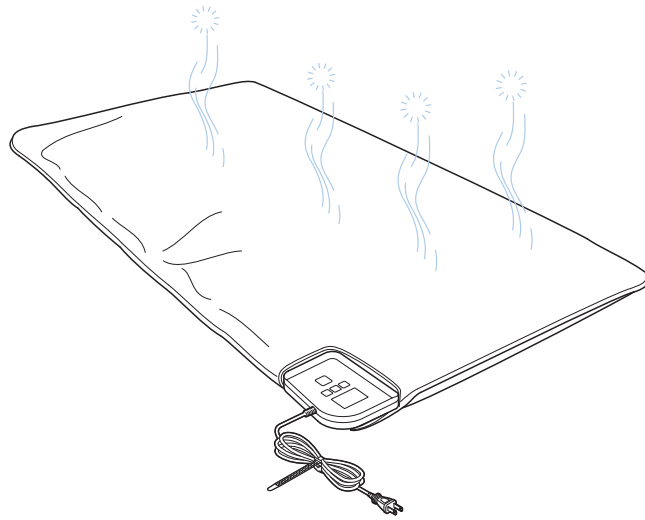
- 高温の設定で長時間使用しないでください。

注意

- 使用しないときは、安全のため電源プラグをコンセントから抜いてください。

■ 湿気は十分に乾燥させ、表面のホコリを取り除く

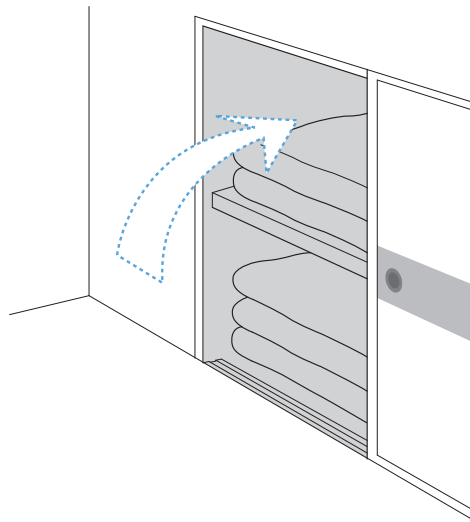
ぬらしてしまったら影干してください。



■ ふとんなどの一番上に保管する

保管するときは湿気を避けてください。

防虫剤は治療マットを傷めるため使用しないでください。



■ 廃棄するときのお願い

本製品（付属品を含む）を廃棄するときはお住まいの市区町村の指導に従って処分してください。
環境汚染のおそれがあります。



お手入れ

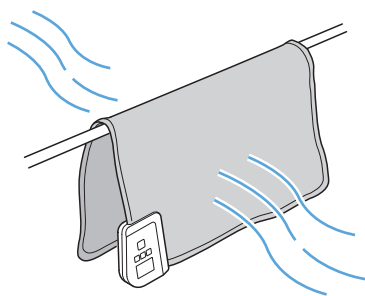
⚠ 警告

- 絶対に分解や修理・改造は行わない。
発火やケガのおそれがあります。

⚠ 注意

- 洗濯またはドライクリーニングを行わない。
事故や故障の原因になります。
- 必ず電源プラグを抜いておく（ぬれた手で抜き差ししない。）
- 治療マットやコントローラーを水につけたり、水をかけたりしない。
ショートや感電のおそれがあります。

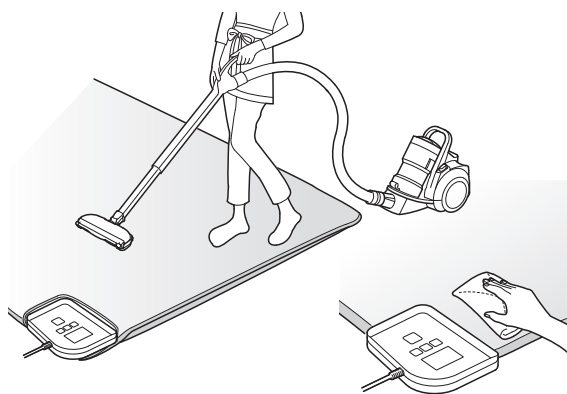
乾燥



干す場合は…

- 直射日光をさけ、風通しのよい日陰で干してください。

治療マット



表面のほこりやゴミは…

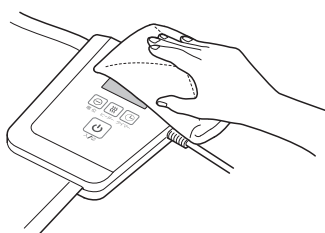
- 寝具用ノズルなどをつけた掃除機で吸い取る。

汚れは…

- うすめた中性洗剤をつけたブラシで洗浄してください。
その後、水にぬらしたよくしぼった布でふき取り、自然乾燥させてください。

※直射日光をさけ、必ず陰干ししてください。

コントローラー



- やわらかい布でから拭きしてください。
- 汚れがひどいときは、石鹼液で少し湿らせた布でふきとる。
- 年に一度は電源プラグ（金属部分）をからぶきをする。
（絶縁劣化防止のため）。
- シンナー、ベンジンなどは、使用しない。
（変色などの原因になります）



仕様

種別	機械器具78 家庭用電気治療器
管理区分	管理医療機器
一般名称	家庭用電位治療器 (70987000)
販売名	イオネス プレミアム
商品番号	AX-BIA603
医療機器認証番号	303AABZX00030000
電気定格	AC100V 50/60Hz 50W (ヒーター 48W)
電位出力	DC-500V
タイマー	(約) 4・6・8時間
設定温度	①温度調節：5段階調節 ②表面温度：約25～55℃
製品サイズ	(約) W1000×L2000×H30 (mm)
製品重量	約3kg
電源コード	約1.9m
素材	表生地 (レーヨン・ポリエステル) 裏生地 (ポリエステル) 詰め物 (樹脂綿)：ポリエステル コントローラー：ABS樹脂 シーツ：ポリエステル、綿
生産国	中国
製造業者	SHANGHAI YA TAI SI ELECTRIC EQUIPMENT CO.,LTD
製造販売業者	株式会社 アテックス

🔧 故障かなと思ったら

修理に出す前に以下についてもう一度点検してください。それでも正常に動作しないときはお買上げの販売店に修理を依頼してください。

絶対に分解したり、修理改造はしないでください。異常動作をしてけがや事故のおそれがあります。

電話やラジオに雑音が入る	まれに雑音が入ることがありますが、そのときは電源を切るか本品を移動させてください。
身体に赤い斑点や水ぶくれができた	低温やけどをおこしています。 直ちに使用を中止し、専門医の診断を受けてください。
暖かにならない	ヒーターが「切」になっていませんか？ ヒーターボタンを押してヒーターを入れてください。 温度設定が「1」になっていませんか？ ヒーターボタンを押して温度設定をあげてください。 電源プラグがコンセントからはずれていませんか？ 電源プラグを確認して、しっかり挿し直ししてください。 この商品は治療器として製造されています。 電気毛布などの暖房用具と同等の温度までは暖かくなりません。
温度が低い	温度設定が「1」になっていませんか？ ヒーターボタンを押して温度設定を上げてください。
温度が高い	温度設定が「5」になっていませんか？ ヒーターボタンを押して温度設定を下げてください。
コントローラーが温くなる	電源コードがコンセントに差し込まれている状態では、電源回路が常時動作している為、コントローラーは温くなりますが故障ではありません。
その他、以下のような異常がある ・コントローラーが損傷している ・コントローラーから異常音が発生数する ・コントローラーから異常臭が発生数する ・治療マット、電源プラグが異常高温のとき ・コードおよびプラグのすりきれ、やぶれ、傷のあるとき	事故防止のため、ただちに使用を中止し、必ず販売店に修理・点検を依頼してください。

♡ 保証とアフターサービス

- 1 本製品の保証書は、下記に添付しています。保証書は必ず「お買上げ年月日」と「販売店名」など、所定事項の記入および記載内容をよくお読みのあと、大切に保管してください。
- 2 保証期間は、お買上げ日より1年間です。保証期間中に修理を依頼される場合は保証書をご提出のうえ、お買上げの販売店に修理をご依頼ください。
- 3 保証期間経過後の修理につきましては、修理によって機能が維持できる場合は、お客様のご要望により有料修理いたします。
- 4 弊社は「イオネス プレミアム」の補修用性能部品の最低保有期間を、製造打切後最低3年間としています。性能部品とはその製品の機能を維持するために必要な部品です。
- 5 保証期間中の修理などアフターサービスについてご不明な点は、お買上げの販売店、または下記に明記しておりますカスタマーサービス課までお問い合わせください。

保証書

本製品は厳密な検査を経て出荷されたものです。お客様の正常な使用状態で万一故障した場合は、保証書に記載された期間、下記保証規約により無料修理をお約束いたします。修理は必ず本書を添えてご依頼ください。



株式会社アテックス

〒547-0014 大阪市平野区長吉川辺3-3-24
<https://www.atex-net.co.jp/>

品名 / 型番	イオネス プレミアム / AX-BIA603					
お買上げ年月日*	年	月	日	保証期間	お買上日より1年	本体
★ お客様	お名前			★ 販売店		
	ご住所					
TEL: ()			-			

★欄に記入のない場合、本書は無効となることがありますので、必ず記入の有無をご確認ください。

保証規約

- 1 保証期間中であっても以下の理由またはこれに準ずる理由により生じた故障などについては本保証書は適用されません。
 - ・取扱上の不注意、誤った使用方法
 - ・天災、火災などによる故障または損傷
 - ・お買上げ後の転居等による輸送、移動、落下など
 - ・保存上の不備
 - ・弊社または弊社の指定した事業所以外で行われた修理、改造
 - ・本製品本来の使用目的以外の使用
 - ・一般家庭以外（例えば業務用の長時間使用、船舶への搭載）に使用された場合の故障および損傷
- 2 運賃諸掛り費用は原則としてお客様にてご負担願います。
- 3 無料保証期間はご購入の日から1年間です。
- 4 保証の適用されない故障および保証期間経過後の故障については、有料で修理いたします。
- 5 保証書の再発行はいたしません。
- 6 本書のご提示がない場合や無料保証期間を過ぎた場合は、有料修理になります。
- 7 本書は日本国内においてのみ有効です。

本書に明示した期間、条件のもとにおいて無料修理をお約束するものです。従って本書によってお客様の法律上の権利を制限するものではありません。

 株式会社アテックス
ATEX <https://www.atex-net.co.jp/>

株式会社アテックス 大阪物流センター
〒595-0074 大阪府泉大津市小津島町6-11

■修理・アフターサービスについてのご相談・お問い合わせは



カスタマーサービス課

0120-486-505

受付時間 平日9:00~17:00(土・日・祝日・夏期休暇・年末年始を除く)