


Louros
STYLE



EMS POWEROLL

ルルドスタイル EMSパワーロール

品番 AX-FRL904



目次





△ 安全上のご注意	1～4	📁 保管について	9
🔍 梱包内容と各部の名称	5	⚙️ 仕様	9
👤 使いかた	6～8	🔧 故障かなと思ったら	10
🧼 お手入れ	9	♡ 保証とアフターサービス	裏表紙

このたびはAX-FRL904をお買上げいただき、誠にありがとうございます。**ご使用の前に、この取扱説明書をよくお読みのうえ、正しくご使用ください。**なお、この取扱説明書には保証書がついています。お読みになられたあとも、大切に保管してください。


※デザイン仕様を一部変更している場合があります。ご了承ください。

⚠ 安全上のご注意

ご使用になる人や他の人への危害、財産への損害を未然に防止するために必ずお守りいただく事を説明しています。

警告表示の意味	表示内容を無視して誤った使いかたをしたときに生じる危害や損害の程度を、次の表示で示しています。	
 警告	この表示の欄は、「死亡または重傷などを負う可能性が想定される」内容です。	 禁止を促す記号
 注意	この表示の欄は、「損害を負う可能性または物的損害のみが発生する可能性が想定される」内容です。	 強制を促す記号

⚠ 警告

-  **本製品は充電式電池を内蔵しています。火中投入、加熱、高温・低温下での充電、使用、放置をしないでください。**
発熱、発火、破裂の原因になります。

症状について

次の人は使用しないでください。

- ・金属アレルギーを含むアレルギー体質の人
- ・体内埋（植え）込み型および装着型の医用電子機器を使用している人
 - ・ペースメーカーなど体内植込式医用電子機器
 - ・人工心臓など生命維持用医用電子機器
 - ・心電計などの装着型医用電子機器
- ・接触性皮膚炎など、皮膚に既往症のある人
- ・安静を必要としている人や体調がすぐれない人
- ・骨粗しょう症の人、せきついの骨折、ねんざ、肉離れなど、急性【とう（疼）痛性】疾患の人
- ・体温38℃以上（有熱期）の人
例：急性炎症症状
【けん（倦）怠感、悪寒、血圧変動など】
の強い時期、衰弱しているとき
- ・過度の日焼けで肌が炎症を起こしている人
- ・酒気帯びの人
- ・肌に重度のシミや創傷のある人
- ・毛細血管拡張を起こしている人
- ・自分で意思表示できない人や身体の不自由な人
- ・幼児や小さいお子様
- ・医師に運動を禁じられている人

次の人は必ず医師とご相談の上、ご使用ください。

- ・血圧に異常のある人
- ・悪性腫瘍のある人
- ・心臓に障害のある人
- ・妊娠初期の不安定期または出産直後の人
- ・糖尿病などによる高度な末しょう（梢）循環障害からくる知覚障害のある人
- ・アトピー性皮膚炎の人
- ・敏感肌や肌の弱い人
- ・その他、医療機関で治療中の人

指定の部位以外や次の部位には使用しないでください。

- ・顔、頭の部位
- ・胸部及び心臓の近く
- ・粘膜、肘、膝などの関節
- ・手術後の傷跡の上・傷口、にきびや吹出物で炎症を起こしている部位
- ・皮膚炎症を起こしている部位
- ・整形手術をした部分
- ・骨折した部分
- ・皮膚の薄い部分や、腕や足など細い部分（通電部全体が触れない部分）

ご使用について

 幼児や小さいお子様に使用させたり、本体で遊ばせたり、上にのせたりしないでください。思わぬ事故の原因になります。

使用前に商品に破損がないかを確認してください。
通電部が破れている場合は使用しないでください。

使用中身体に異常を感じたときは、すぐに使用を中止してください。
健康を害する恐れがあります。


通電部に金属や物を当てないでください。
ショート、発熱、故障の原因になります。

運動（エクササイズ）以外の用途に使用しないでください。
事故やけがの原因になります。

他の美容器や運動器と同時に使用しないでください。
健康を害する恐れがあります。


本体操作部やACアダプターを水につけたり水洗いしないでください。
感電・ショート・発火などの原因になります。

電源について

 ACアダプターコードを傷つけたり、破損したり、加工したり、無理に曲げたり、引っ張ったり、ねじったりしないでください。
感電・ショート・火災の原因になります。

たこ足配線など定格を超える使い方はしないでください。
発熱、火災などの原因になります。

ACアダプターコードや電源プラグが傷んだり、コンセントの差込がゆるいときは使用しないでください。
感電・ショート・火災の原因になります。


 お手入れの際は必ず電源プラグをコンセントから抜いてください。また、ぬれた手で抜き差ししないでください。
感電やけがの原因になります。

使用時以外はACアダプターをコンセントから抜いてください。
絶縁劣化による感電・漏電・火災の原因になります。

ACアダプターを抜くときは、コードを持たずにACアダプター本体を持って引き抜いてください。
感電・ショート・発火の原因になります。

安全上のご注意


電源について(つづき)

-  ACアダプターは付属品の指定されたものを使用してください。また、付属のACアダプターはほかの商品には使用しないでください。



MODEL No. MP12-120100-AJ

他のアダプターを使用すると故障の原因になります。

異常(故障)について

-  故障を発見したときはすぐに使用を中止し電源を切ってください。
事故やけがの原因になります。

その他

-  本体に強い衝撃をあたえないでください。
故障や事故の原因になります。
-  改造はしないでください。また、機器が故障した場合には、勝手に修理などせず、販売店又は製造販売元に連絡してください。
火災・感電・けがの原因になります。



注意

ご使用について



浴室など湿気の多い場所では使用しないでください。(本品は防水仕様ではありません)
感電や故障の原因になります。

本体の上に立って使用しないでください。
故障や事故の原因になります。

本体に重量物を置いたり落下させたりしないでください。
故障や事故の原因になります。

布団の中や、毛布などをかぶせて使用しないでください。
本体内部が高温になる可能性があります。

食後30分以内のご使用はしないでください。
体調不良の原因となります。

高温のものや火気の近くでは使用・保管しないでください。
変形や故障の原因、発火の恐れがあります。

屋外では使用しないでください。
故障の原因になります。

人体以外には使わないでください。
事故や故障の原因になります。

本製品の耐荷重は100kgです。体重が100kgを超える方はご使用にならないでください。
事故や故障の原因になります。



初めてご使用される際は、「EMS」、「振動」、ともレベル1からお使いいただき、お好みで徐々に強さを調節してください。

初めから刺激を強くすると健康を害する恐れがあります。

1回の使用は15分以内にしてください。また、同一箇所への連続使用は避けてください。
長時間の連続使用は、必要以上の刺激となり逆効果やけがの原因になります。

1日の使用時間は合計で30分以内にしてください。
長時間の連続使用は、必要以上の刺激となり逆効果やけがの原因になります。

衣服のベルトやボタン、アクセサリーなどが当たらないように外して使用してください。
事故や故障の原因になります。

長期間ご使用にならない場合でも、3ヶ月に1度の目安で充電してください。
長期間ご使用にならないと機能が低下し、本体内の充電池の故障の原因になります。

EMSの通電強度は、触れる場所や触れ方によって異なります。
P.8を参考にご使用ください。

梱包内容と各部の名称

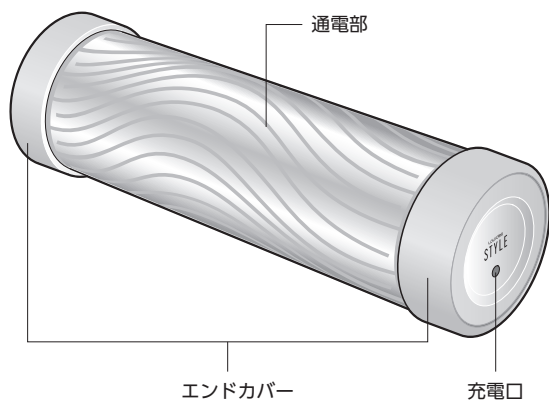
梱包内容の確認

開梱したら、ご使用になる前に以下のものが揃っているか確認してください

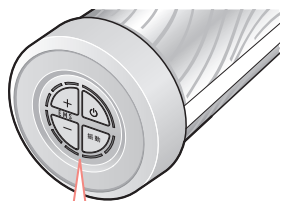
- 本体
- ACアダプター
- アトマイザー
- 防振保護マット
- HOW TO BOOK

各部の名称

本体



操作部



操作ランプ
(電源ランプ以外)

EMS強度
調節ボタン

電源ボタン

電源ランプ

+

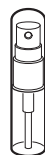
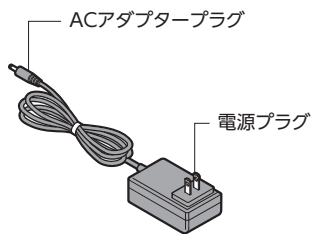
EMS

-


振動

振動ボタン

付属品



アトマイザー



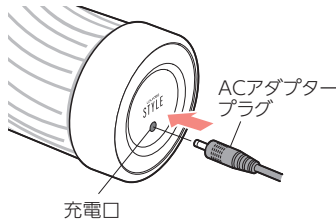
防振保護マット



HOW TO BOOK

ご使用前の準備

1

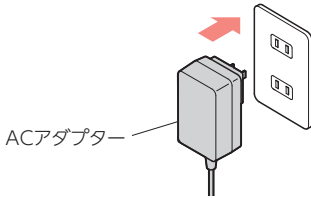


ACアダプタープラグを
本体の充電口につなぐ

! 注意

- まっすぐ奥まで差し込んでください。

2

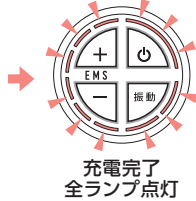


ACアダプターの電源プラグを
コンセントに差し込み、充電開始

! 注意

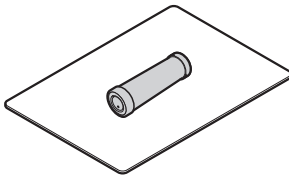
- まっすぐ奥まで差し込んでください。

POINT



- 電池残量がない状態から、フル充電まで約3.5時間かかります。
 - 初めてご使用になる時、または長期間ご使用にならなかった時は、電池が放電し作動しないことがあります。充電してからお使いください。
 - 充電中は使用できません。
- ※極端な低・高温時は充電できないことがあります。

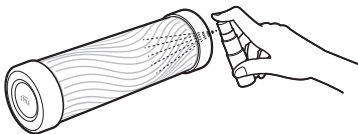
3



振動保護マットを平らなところに
広げ、本体を上に乗く

運動中に身体を壁や柱にぶつけないよう、平らで
広い場所に設置してください。
※マットの反りがきつくと、平らにならない時は
反りと逆向きに巻いて反りを伸ばしてください。

4



通電部をアトマイザーで湿らせる

付属のアトマイザーに水を入れ、通電部分に
4~5回吹きかけて湿らせてください。

! 注意

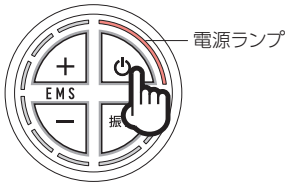
- 本体（操作部）に水がかからないよう
にしてください。

トレーニングを開始する

⚠ 注意

- 初めてご使用される際は、振動は「弱」で、EMSは「強度レベル1」でご使用ください。慣れてきたら、お好みで徐々に強さを調節してください。

1



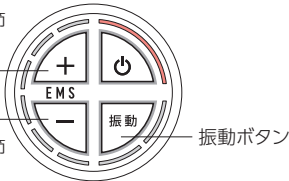
電源ボタン  を1秒以上長押しして電源を入れる



電源ランプが点灯します。
※充電中は電源が入りません。

2

EMS強度調節ボタン(+)

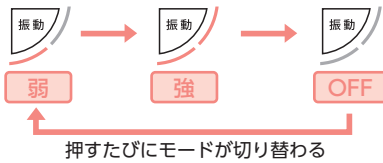
EMS強度調節ボタン(-)



 ・  の各ボタンを操作してエクササイズの設定をする

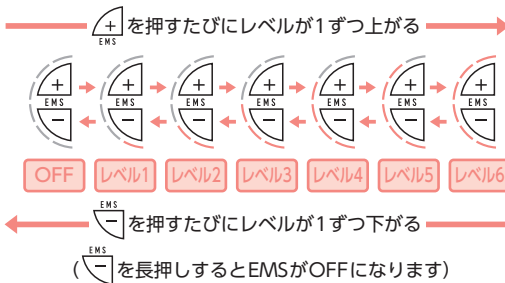
●「振動」を使う

「振動ボタン」を押すと開始します。ボタンを押すごとに「弱」→「強」→「OFF」とモードが切り替わります。
※現在のモードに合わせて操作ランプが点灯します。



●「EMS」を使う

EMS強度調節ボタンの+を押すと開始します。EMS強度調節ボタン(+/-)を押すことで強度レベルを6段階に調節できます。
※現在の強度レベルに合わせて操作ランプが点灯します。
レベル1の状態ですら「-ボタン」を押すと「OFF」になります。



POINT

- 本製品は「振動」「EMS」をそれぞれ単独で使用することも、組み合わせて同時に使用することもできます。

振動のみ

EMSのみ

振動 + EMS

※使用中に電源ランプが点滅を始めたら、充電池の残量が少なくなっています。充電をしてください。

3 本体を体にあててエクササイズを行う

エクササイズ例

※エクササイズ方法の詳細は付属のHOW TO BOOKをご覧ください。

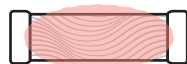
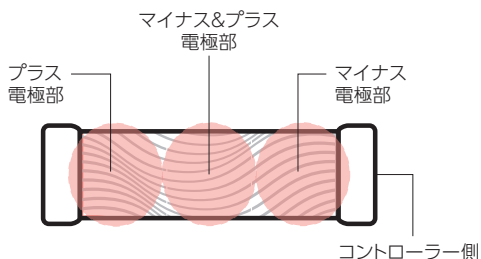


⚠ 注意

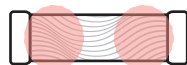
- 本製品の上で跳ぶなどの危険な使い方はしないでください。
- 本製品の上に立って使用しないでください。

《EMSについて》

通電部表面にプリントされた模様はEMSの電極です。EMSをご使用の際はプラス電極・マイナス電極の両方に素肌が触れるようにしてください。



全体に触れる

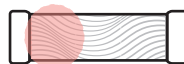


両端に触れる

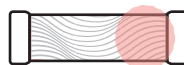


中央に触れる

※中央付近のみに狭い範囲で触れると通電が弱くなります。
水を追加してください。



片側のみに触れる



お手入れ

警告

●必ず電源が「切」の状態ですべてACアダプターをコンセントや本体から抜いて行ってください。

- 本体はやわらかい布でから拭きしてください。
- 汚れがひどいときは、ぬるま湯でうすめた中性洗剤にやわらかい布を浸して、よく絞って拭き、最後から拭きしてください。
- 変色などの防止のため、シンナー、ベンジンなどは使用しないでください。

保管について

- 汚れやホコリを取ったあと、湿気の少ないところに保管してください。
- 長期間ご使用にならないときは、カバーなどをかけてホコリがつかないようにしてください。
- 幼児やお子様の手の届くところには保管しないでください。
- 廃棄は必ず各都道府県、市町村の指示にしたがってください。
- コード類はねじれをほどこいて保管してください。
- 本製品はリチウムイオン充電電池を内蔵しています。

注意

- 廃棄の際、充電残量がある場合は、止まるまで何回か使用して電池を使い切ってください。

仕様

販売名	ルルドスタイル EMS/パワーロール	使用環境温湿度	0~45℃
商品番号	AX-FRL904	保管環境温湿度	-20℃~50℃
電気定格	AC100V 50/60Hz	タイマー	約15分自動オフ
アダプター定格	入力 AC100-240V 50/60Hz 0.4A 出力 DC12V 1A	製品サイズ	本体(約)φ90×L315mm 防振保護マット(約)W350×L500×H6mm
使用電池	リチウムイオン充電電池 DC7.2V 2100mAh	製品重量	約1.3kg
充電所要時間	約3.5時間	素材	ABS樹脂、ポリ塩化ビニル、TPR
電池持続時間	約2時間	EMS出力周波数	30Hz
		生産国	中国

修理に出す前にもう一度点検してください。

電源が入らない	電源ボタンを長押ししていますか？ →1秒以上長押ししてください。
	充電が不十分、または充電が切れていませんか？ →正しく充電してください。(P.6)
	連続して使用していませんか？ →ご使用は1回15分以内にしてください。 内部温度が上がると動作が停止することがあります。
電源が切れる	充電が不十分、または充電が切れていませんか？ →正しく充電してください。(P.6)
	使用後約15分経つと自動的に電源が切れます →故障ではありません。
使用中、電源ランプが点滅する	充電が不足しています。 →正しく充電してください。(P.6)
充電できない	長期間保管し、電池が放電しきっていませんか？ →完全放電すると充電できませんので、3ヶ月に1度は充電してください。
EMSが強い(痛い)	EMS強度が強くありませんか？ →-ボタンを押して調整してください。
EMSが弱い(感じない)	EMS強度が弱くありませんか？ →+ボタンを押して調整してください。
	通電部の片側のみに触れていませんか？ →P.8を参考にご使用ください。
	通電部の中央付近にのみ触れていませんか？ →P.8を参考にご使用ください。
	肌が乾燥していませんか？ →お風呂上がりなど、肌が保湿されている状態でご使用ください。 振動機能を同時に使用していませんか？ →本体が振動することでEMSの刺激を感じにくくなります。 EMSのみで使用し、刺激の強さを確認してください。
使用後に肌が赤くなったりかゆくなったりする	長時間使用していませんか？ →肌や身体の状態を見ながら使用してください。赤みやかゆみがおさまるまで使用しないでください。
	EMS強度レベルが高くありませんか？ →使用を中止し赤みやかゆみがおさまってからレベル1から再使用してください。

それでもなお異常が解決しない場合は、直ちに使用を中止し、事故防止のため必ず販売店に相談してください。

⚠ 警告

- 絶対に分解したり修理改造は行わないでください。
異常動作をしてケガや事故の恐れがあります。

♡ 保証とアフターサービス

- 1 本製品の保証書は、下記に添付しています。保証書は必ず「お買上げ年月日」と「販売店名」など、所定事項の記入および記載内容をよくお読みのあと、大切に保管してください。
- 2 保証期間は、お買上げ日より1年間です。保証期間中に修理を依頼されるときは保証書をご提出のうえ、お買上げの販売店に修理をご依頼ください。
- 3 保証期間経過後の修理につきましては、修理によって機能が維持できる場合は、お客様のご要望により有料修理いたします。
- 4 弊社は「ルルドスタイル EMSパワーロール」の補修用性能部品の最低保有期間を、製造打切後最低3年間としています。性能部品とはその製品の機能を維持するために必要な部品です。
- 5 保証期間中の修理などアフターサービスについてご不明な点は、お買上げの販売店、または下記に明記しておりますカスタマーサービス課までお問い合わせください。

保証書

本製品は厳密な検査を経て出荷されたものです。
お客様の正常な使用状態で万一故障した場合は、保証書に記載された期間、下記保証規約により無料修理をお約束いたします。修理は必ず本書を添えてご依頼ください。



株式会社アテックス
〒547-0014 大阪市平野区長吉川辺3-3-24
<https://www.atex-net.co.jp/>

品名 / 型番	ルルドスタイル EMSパワーロール / AX-FRL904		
	保証期間	お買上日より1年 本体	

★欄に記入のない場合、本書は無効となることがありますので、必ず記入の有無をご確認ください。

保証規約

- 1 保証期間中であっても以下の理由またはこれに準ずる理由により生じた故障などについては本保証書は適用されません。
 - ・取扱上の不注意、誤った使用方法
 - ・天災、火災などによる故障または損傷
 - ・お買上げ後の転居等による輸送、移動、落下など
 - ・保存上の不備
 - ・弊社または弊社の指定した事業所以外で行われた修理、改造
 - ・本製品本来の使用目的以外の使用
 - ・一般家庭以外（例えば業務用の長時間使用、船舶への搭載）に使用された場合の故障および損傷
- 2 運賃諸掛り費用は原則としてお客様にてご負担願います。
- 3 無料保証期間はご購入の日から1年間です。
- 4 保証の適用されない故障および保証期間経過後の故障については、有料で修理いたします。
- 5 保証書の再発行はいたしません。
- 6 本書のご提示がない場合や無料保証期間を過ぎた場合は、有料修理になります。
- 7 本書は日本国内においてのみ有効です。

本書に明示した期間、条件のもとにおいて無料修理をお約束するものです。
従って本書によってお客様の法律上の権利を制限するものではありません。

 株式会社アテックス
ATEX <https://www.atex-net.co.jp/>

株式会社アテックス 大阪物流センター
〒595-0074 大阪府泉大津市小津島町6-11

■修理・アフターサービスについてのご相談・お問い合わせは



カスタマーサービス課

0120-486-505

受付時間 平日9:00~17:00(土・日・祝日・夏期休暇・年末年始を除く)