

## MONO LOURDES

# EMS FACE GEAR

モノルルド EMSフェイスギア

品番 AX-HBL111



## 目次

- △ 安全上のご注意 …………… 1～4
- 🔧 故障かなと思ったら …………… 13
- 🔍 梱包内容と各部の名称 …………… 5
- ⚙️ 仕様 …………… 14
- 👤 使いかた …………… 6～11
- ♡ 保証とアフターサービス ……裏表紙
- 🧼 お手入れ・保管について …………… 12

このたびはAX-HBL111をお買上げいただき、誠にありがとうございます。ご使用前に、この取扱説明書をよくお読みのうえ、正しくご使用ください。なお、この取扱説明書には保証書がついています。お読みになられたあとも、大切に保管してください。

※デザイン仕様を一部変更している場合があります。ご了承ください。

# ! 安全上のご注意

ご使用になる人や他の人への危害、財産への損害を未然に防止するために必ずお守りいただく事を説明しています。

## 警告表示の意味

表示内容が無視して誤った使いかたをしたときに生じる危害や損害の程度を、次の表示で示しています。



### 警告

この表示の欄は、「死亡または重傷を負う可能性が想定される」内容です。



### 禁止を促す記号



### 注意

この表示の欄は、「傷害を負う可能性または物的損害のみが発生する可能性が想定される」内容です。



### 強制を促す記号

## ! 警告



本製品は充電式電池を内蔵しています。

火中投入、加熱、高温・低温下での充電、使用、放置をしないでください。  
発熱、発火、破裂の原因になります。

## 症状について



次の人は使用しないでください。

- ・金属アレルギーを含むアレルギー体質の人
- ・体内埋（植え）込み型および装着型の医用電子機器を使用している人
  - ・ペースメーカーなど体内植込式医用電子機器
  - ・人工心肺など生命維持用医用電子機器
  - ・心電計などの装着型医用電子機器
- ・接触性皮膚炎等、皮膚に既往症のある人
- ・安静を必要としている人や体調がすぐれない人
- ・緑内障、白内障の人、及び眼球・目の周りに炎症を起こしている人
- ・体温38℃以上（有熱期）の人  
例：急性炎症症状 [けん（倦）怠感、悪寒、血圧変動など] の強い時期、衰弱しているとき
- ・過度の日焼けで肌が炎症を起こしている人
- ・皮膚トラブルのある人
- ・肌に重度のシミや創傷のある人
- ・毛細血管拡張を起こしている人
- ・自分で意思表示できない人や身体の不自由な人
- ・幼児やお子様



**指定の部位以外や次の部位には使用しないでください。**

- ・胸部及び心臓の近く
- ・粘膜、肘、膝などの関節
- ・手術後の傷跡の上・傷口、にきびや吹出物で炎症を起こしている部位
- ・皮膚炎症を起こしている部位
- ・整形手術をした部分
- ・金属、プラスチック、シリコンなどを埋め込んである部分
- ・刺青(タトゥー)を入れている部分



**次の人は必ず医師とご相談の上、ご使用ください。**

- ・血圧に異常のある人
- ・悪性腫瘍のある人
- ・心臓に障害のある人
- ・妊娠初期の不安定期から出産直後の人
- ・糖尿病などによる高度な末しょう(梢)循環障害からくる知覚障害のある人
- ・アトピー性皮膚炎の人
- ・敏感肌や肌の弱い人
- ・血行障害のある人
- ・脳神経に異常を感じている人(てんかんなど)
- ・その他、医療機関で治療中の人

## ご使用について



**幼児やお子様に通電中に触れさせたり、使用させたりしないでください。**  
思わぬ事故の原因になります。

**通電部に金属や物を当てないでください。**

ショート、発熱、故障の原因になります。

**他の美容器や運動器と同時に使用しないでください。**

健康を害する恐れがあります。

**本体を水につけたり水洗いしないでください。**

感電・ショート・発火などの原因になります。

**連続で長時間使用しないでください。**

低温やけどの恐れがあります。

### 【低温やけど】について

比較的低い温度(40℃～60℃)であっても、長時間皮膚の同じ場所に触れていると、熱い、痛いといった自覚症状がない場合でもやけどします。長時間同じ場所に当て続けしないでください。




**やけどしそうな激しい熱刺激を感じたらすぐに取り外してください。**

- ・冬場など身体が冷えた状態で使用する際も、熱刺激が過敏に感じる場合があります。



# ! 安全上のご注意

## ! 警告


### ご使用について(つづき)

-  使用前に商品に破損がないかを確認してください。破損している場合は使用しないでください。  
使用より身体や肌に異常を感じた人は、使用を中止し、医師に相談してください。健康を害したり症状の悪化につながる恐れがあります。  
肌に強い痛みや赤みを感じたら、すぐに使用を中止してください。やけどやケガの恐れがあります



### 電源について

-  USBケーブルを傷つけたり、加工したり、無理に曲げたり、引っ張ったり、ねじったりしないでください。また、重い物を乗せたり、挟み込んだりしないでください。感電・ショート・火災の原因になります。  
収納時にUSBケーブルを本体に巻き付けないでください。コードに負荷がかかり断線し、ショート火災などの原因になります。  
USB端子に金属やゴミを付着させないでください。感電・ショート・火災の原因になります。  
お手入れの際は、必ずUSBケーブルを本体や電源から抜いてください。また、ぬれた手で抜き差ししないでください。感電やけがの原因になります。
-  USBケーブルを抜くときは、コードを持たずに端子部分を持って引き抜いてください。  
感電・ショート・発火の原因になります。

### 異常(故障)について

-  故障を発見したときはすぐに使用を中止し電源を切ってください。事故やけがの原因になります。

### その他

-  本体に強い衝撃をあたえないでください。故障や事故の原因になります。
-  改造はしないでください。また、機器が故障した場合には、勝手に修理などせず、販売店又は弊社カスタマーサービス課に連絡してください。火災・感電・けがの原因になります。



**注意**

## ご使用について



浴室など湿気が多い場所では使用しないでください。(本品は防水仕様ではありません)

感電や故障の原因になります。

本体に重量物を置いたり落下させたりしないでください。

故障や事故の原因になります。

布団の中や、毛布などをかぶせて使用しないでください。

十分に呼吸が出来ず、窒息の原因になります。

食後30分以内のご使用はしないでください。

体調不良の原因となります。

高温のものや火気の近くでは使用・保管しないでください。

変形や故障の原因、発火の恐れがあります。

人体以外には使わないでください。

事故や故障の原因になります。

本商品を強く広げたり曲げたりしないでください。

事故や故障の原因になります。



初めてご使用される際は、強度(弱)からお使いいただき、お好みで徐々に強さを調節してください。

初めから刺激を強くすると健康を害する恐れがあります。

1回の使用は5分以内にしてください。

長時間の連続使用は、必要以上の刺激となり逆効果やけがの原因になります。

1日の使用時間は合計で10分以内にしてください。

長時間の連続使用は、必要以上の刺激となり逆効果やけがの原因になります。

アクセサリなどが当たらないように外して使用してください。

事故や故障の原因になります。

長期間ご使用にならない場合でも、3ヶ月に1度の目安で充電してください。

長期間ご使用にならないと機能が低下し、本体内の充電電池の故障の原因になります。

ご使用の際は通電部全面が肌に触れるようにしてください。

皮膚との接触面積が小さくなると刺激が強くなります。

# 梱包内容と各部の名称

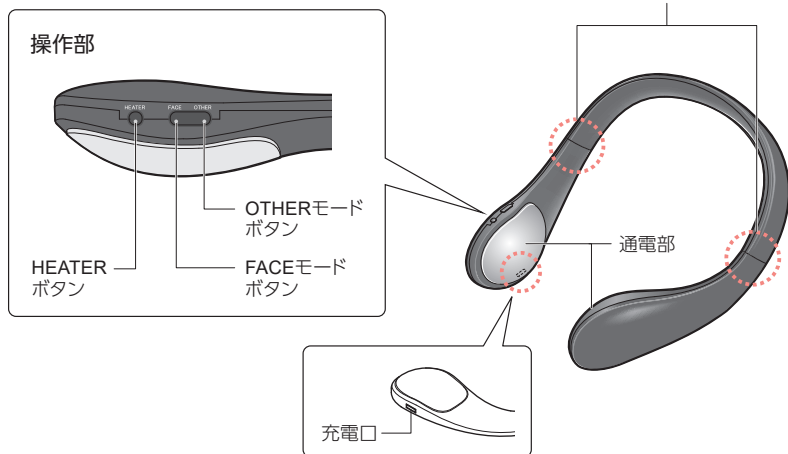
## 梱包内容の確認

開梱したら、ご使用になる前に以下のものが揃っているか確認してください

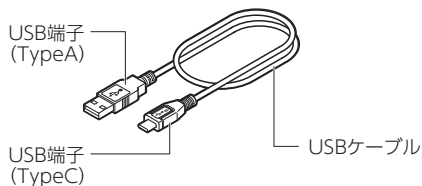
- 本体
- USBケーブル

## 各部の名称

### 本体



### 付属品



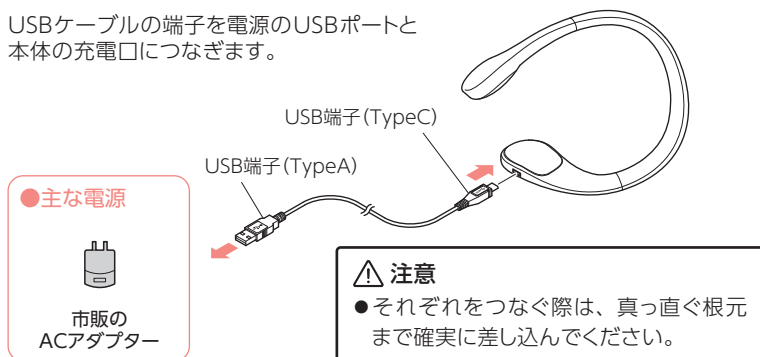
# 👤 使いかた

初めてご使用になる時、または長期間ご使用にならなかった時は、電池が放電し、作動しないことがあります。充電してからお使いください。

## ご使用前の準備 (充電する)

### 1 USBケーブルで本体と電源をつなぐ

USBケーブルの端子を電源のUSBポートと本体の充電口につなぎます。



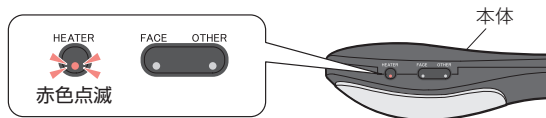
※定格出力が電圧5Vで、電流は500mA以上のものを使用してください。

※使用する電源機器の取扱説明書をよく読み注意に従ってください。

※USB電源出力が十分でない場合は充電ができない場合があります。その場合は他の機器をお試しください。

### 2 充電開始

本体のHEATERボタンのLEDが赤色に点滅し、充電を開始します。



### 3 充電完了を確認

本体のHEATERボタンのLEDが赤色に点灯したら充電完了です。

●電池残量がない状態から、フル充電まで約3時間かかります。

●初めてご使用になる時、または長期間ご使用にならなかった時は、電池が放電し作動しないことがあります。充電してからお使いください。

※極端な低・高温時は充電できないことがあります。

※充電中は使用できません。

## ご使用前の準備

### 1 本体を装着する

使用したい部位に、左右の通電部が密着するように装着します。

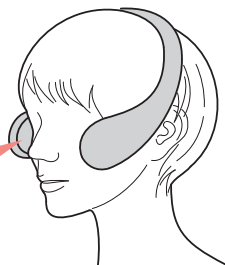
#### POINT

サイズ調整機能で最大2cmまで本体の長さを調整できます。

- 本体をしっかりつかみ、通電部を引っぱり出します。



左右の通電部が  
肌に密着するように



#### ⚠️ 注意

- 本体に水をかけないでください。
- 本体を装着する前に電源を入れないでください。
- 装着の際、無理に広げないでください。破損の原因となります。
- 左右のEMS強度が違って感じられる場合がありますが、故障ではありません。



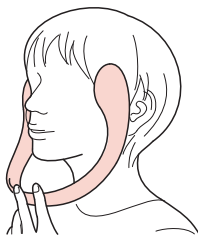
## 使用例

### ●FACEモード (3秒ON、1秒OFF)

顔

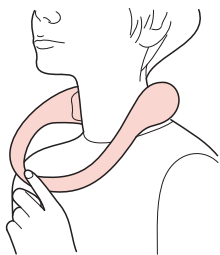


こめかみ

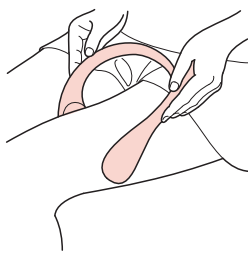


### ●OTHERモード (連続刺激)

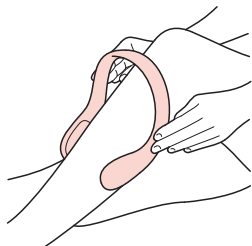
首



ふともも



ふくらはぎ



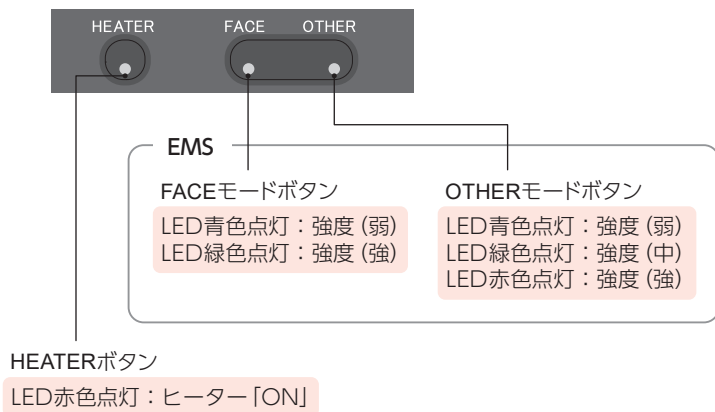
## エクササイズを開始する

### ⚠️ 注意

- 初めてご使用される際はEMSの強度は(弱)でご使用ください。慣れてきたら、お好みで徐々に強さを調節してください。
- 使用中にHEATERボタンのLEDが赤色の点滅を始めたら、充電電池の残量が少なくなっています。充電をしてください。
- 肌に強い痛みや赤みを感じたら、すぐに使用を中止してください。やけどやケガのおそれがあります。
- 金属アレルギーの方はご使用をお控えください。

## 1 使用するモードを選ぶ

※ヒーター、EMSは併用または、単独でも使用できます。

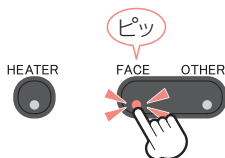


## EMSを使用する

※FACEモードとOTHERモードは併用できません。

- ・動作中に違うモードボタンを押すと、モードを切り替えることができます。強度(弱)で押したモードがスタートします。

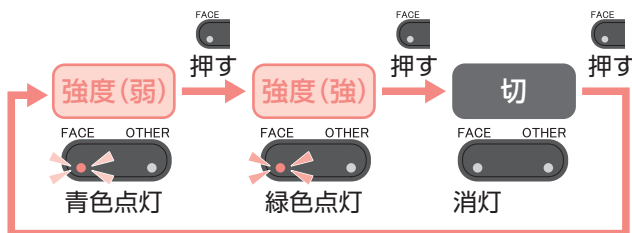
### ●FACEモードで使用するとき



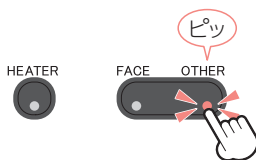
#### FACEモードボタンを押して、電源を入れる

FACEモードボタンのLEDが青色に点灯し、強度(弱)でスタートします。

FACEモードボタンを押すごとに、「弱」→「強」→「切」と強度が切り替わります。



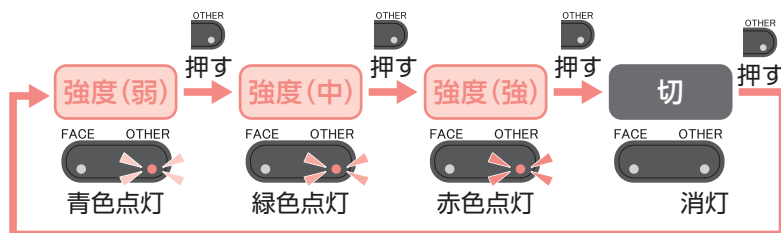
### ●OTHERモードで使用するとき



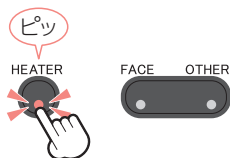
#### OTHERモードボタンを押して、電源を入れる

OTHERモードボタンのLEDが青色に点灯し、強度(弱)でスタートします。

OTHERモードボタンを押すごとに、「弱」→「中」→「強」→「切」と強度が切り替わります。



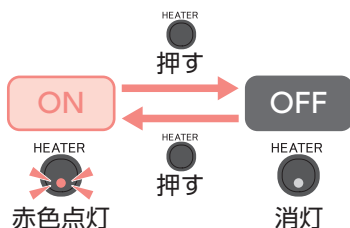
## ヒーターを使用する



### HEATERボタンを押す

HEATERボタンのLEDが赤色に点灯し、ヒーター「ON」になります。

再度、HEATERボタンを押すと、ヒーター「OFF」になります。



## 2 終了する

最初に各モードボタン／HEATERボタンを押してから、約5分で自動停止します。

任意の時間で停止したいときは、LEDランプが消灯するまでボタンを押し、停止してください。

※肌に通電しないまま約30秒経過すると自動停止します。

### ⚠️ 注意

- 本体を外す際は、必ず電源を切ってから行ってください。



# お手入れ・保管について

## 警告

●必ず電源が「切」の状態で行ってください。

- 本体のお手入れの際はUSBケーブルは必ず外してください。
- 本体は、手洗いをせず、湿られた布やティッシュで拭きとってください。
- 3ヶ月に一度は充電してください。
- 幼児やお子様の手の届くところには保管しないでください。
- 直射日光の当たる場所、高温多湿、水気の近くは避けて保管してください。
- コード類はねじれをほどこいて保管してください。
- 本製品はリチウムイオン充電電池を内蔵しています。
- 廃棄は必ず各都道府県、市町村の、指示にしたがってください。

## 注意

- 水分が残った状態で使用すると、けがや故障、事故の原因になります。
- 廃棄の際、充電残量がある場合は、電源が入らなくなるまで何回か使用して電池を使い切ってください。

## 🔧 故障かなと思ったら

修理に出す前にもう一度点検してください。それでも正常に動作しないときはお買上げの販売店に修理を依頼してください。絶対に分解したり、修理改造はしないでください。異常動作をしてけがや事故のおそれがあります。

電源が入らない	充電が不十分、または充電が切れていませんか？ →正しく充電してください。(P.6)
電源が切れる	充電が不十分、または充電が切れていませんか？ →正しく充電してください。(P.6)  使用開始後約5分経つと自動的に電源が切れます。 →故障ではありません。
途中で止まる	肌に通電しないまま約30秒経過すると自動停止します。 →油分が入っていない水溶性ジェルなどで肌を湿らせご使用ください。2ヶ所の通電部に素肌が触れるようにしてください。
使用中、赤色のランプが点滅する	充電が不足しています。 →正しく充電してください。(P.6)
充電できない	長期間保管し、電池が放電しきっていませんか？ →完全放電すると充電できませんので、3ヶ月に1度は充電してください。
EMSが弱い(感じない)	EMS強度が弱くありませんか？ →使用中のFACEモードボタンまたはOTHERモードボタンを押して調整してください。  肌が乾燥していませんか？ →油分が入っていない水溶性ジェルなどで肌を湿らせご使用ください。  2ヶ所の通電部が肌に触れていますか？ →肌に触れている通電部が片側であるとEMSは通電しません。2ヶ所の通電部に素肌が触れるようにしてください。
EMSが強い(痛い)	EMS強度が強くありませんか？ →使用中のFACEモードボタンまたはOTHERモードボタンを押して調整してください。
左右のEMS強度が異なる	装着する場所(身体の部位)によってEMSの感じ方は異なりますが、故障ではありません。
使用後に肌が赤くなったりかゆくなったりする	長時間使用していませんか？ →肌や身体の状態を見ながら使用してください。赤みやかゆみがおさまるまで使用しないでください。  EMS強度レベルが強くありませんか？ →使用を中止し赤みやかゆみがおさまってから弱から再使用してください。

販売名	モノルルド EMSフェイスギア
商品番号	AX-HBL111
製品サイズ	本体：(約) W175×L200×H70 (mm)
製品重量	約150g
タイマー	5分自動オフ
電源電圧	DC3.7V (リチウムイオン充電電池)
内蔵電池	1000mAh
充電時間	約3時間
使用時間	1日10分 (5分/回)
連続使用時間	1時間
ヒーター温度	(約) 40℃
素材	本体：ABS樹脂、ポリアセタール、シリコン クロムメッキ (通電部)
出力周波数	(約) 30Hz
生産国	中国

# ♡ 保証とアフターサービス

- 1 本製品の保証書は、次ページに添付しています。保証書は必ず「お買上げ年月日」と「販売店名」など、所定事項の記入および記載内容をよくお読みのあと、大切に保管してください。
- 2 保証期間は、お買上げ日より1年間です。保証期間中に修理を依頼されるときは保証書をご提出のうえ、お買上げの販売店に修理をご依頼ください。
- 3 保証期間経過後の修理につきましては、修理によって機能が維持できる場合は、お客様のご要望により有料修理いたします。
- 4 弊社は「モノルルド EMSフェイスギア」の補修用性能部品の最低保有期間を、製造打切後最低3年間としています。性能部品とはその製品の機能を維持するために必要な部品です。
- 5 保証期間中の修理などアフターサービスについてご不明な点は、お買上げの販売店、または下記に明記しておりますカスタマーサービス課までお問い合わせください。

## 保証書

本製品は厳密な検査を経て出荷されたものです。お客様の正常な使用状態で万一故障した場合は、保証書に記載された期間、下記保証規約により無料修理をお約束いたします。修理は必ず本書を添えてご依頼ください。



株式会社アテックス  
〒547-0014 大阪市平野区長吉川辺3-3-24  
<https://www.atex-net.co.jp/>

品名 / 型番	モノルルド EMSフェイスギア / AX-HBL111					
お買上げ年月日*	年	月	日	保証期間	お買上日より1年	本体
* お客様	お名前		様	* 販売店		
	ご住所					
TEL:( )		-				

\*欄に記入のない場合、本書は無効となることがありますので、必ず記入の有無をご確認ください。

### 保証規約

- 1 保証期間中であっても以下の理由またはこれに準ずる理由により生じた故障などについては本保証書は適用されません。
  - ・取扱上の不注意、誤った使用方法
  - ・天災、火災などによる故障または損傷
  - ・お買上げ後の転居等による輸送、移動、落下など
  - ・保存上の不備
  - ・弊社または弊社の指定した事業所以外で行われた修理、改造
  - ・本製品本来の使用目的以外の使用
  - ・一般家庭以外（例えば業務用の長時間使用、船舶への搭載）に使用された場合の故障および損傷
- 2 運賃諸掛り費用は原則としてお客様にてご負担願います。
- 3 無料保証期間はご購入の日から1年です。
- 4 保証の適用されない故障および保証期間経過後の故障については、有料で修理いたします。
- 5 保証書の再発行はいたしません。
- 6 本書のご提示がない場合や無料保証期間を過ぎた場合は、有料修理になります。
- 7 本書は日本国内においてのみ有効です。

本書に明示した期間、条件のもとにおいて無料修理をお約束するものです。従って本書によってお客様の法律上の権利を制限するものではありません。

 株式会社アテックス  
ATEX <https://www.atex-net.co.jp/>

株式会社アテックス 大阪物流センター  
〒595-0074 大阪府泉大津市小津島町6-11

■修理・アフターサービスについてのご相談・お問い合わせは



カスタマーサービス課

0120-486-505

受付時間 平日9:00~17:00(土・日・祝日・夏期休暇・年末年始を除く)