

ATEX LOURDES

管理医療機器：家庭用電気マッサージ器
マッサージクッション C30

品番

AX-HC230



マッサージクッション XS

目次

△ 安全上のご注意	1～4	🔧 故障かなと思ったら	10
🔍 梱包内容と各部の名称	5	⚙️ 仕様	10
👤 使いかた	6～9	♡ 保証とアフターサービス	裏表紙
🧼 お手入れ・保管について	9		





このたびはAX-HC230をお買い上げいただき、誠にありがとうございます。

ご使用前に、この取扱説明書をよくお読みのうえ、正しくご使用ください。なお、この取扱説明書には保証書がついています。お読みになられたあとも、大切に保管してください。

※デザイン仕様を一部変更している場合があります。ご了承ください。

⚠ 安全上のご注意

ご使用になる人や他の人への危害、財産への損害を未然に防止するために必ずお守りいただく事を説明しています。

警告表示の意味	表示内容を無視して誤った使いかたをしたときに生じる危害や損害の程度を、次の表示で示しています。
 警告	この表示の欄は、「死亡または重傷などを負う可能性が想定される」内容です。
 禁止を促す記号	
 注意	この表示の欄は、「傷害を負う可能性または物的損害のみが発生する可能性が想定される」内容です。
 強制を促す記号	

⚠ 警告

症状について



次の人は使用しないでください。症状を悪化させるおそれがあります。

- ・医師からマッサージを禁じられている人
例：血栓 [そく (塞) 栓] 症、重度の動脈瘤、急性静脈瘤、各種皮膚炎、皮膚感染症 (皮下組織の炎症を含む。) など

自分で意思表示のできない方や身体の不自由な方には使用させないでください。
けがの原因になります。



次のような人は必ず医師とご相談の上ご使用ください。

事故や健康を害するおそれがあります。

- ・ペースメーカーなどの電磁障害の影響を受けやすい体内植込み型医用電気機器を使用している人
- ・悪性腫瘍のある人
- ・心臓に障害のある人
- ・妊娠初期の不安定期または出産直後の人
- ・背骨 (脊椎) に異常のある人や曲がっている人
- ・糖尿病などによる高度な末しょう (梢) 循環障害からくる知覚障害のある人
- ・皮膚に創傷のある人
- ・安静を必要としている人や体調がすぐれない人
- ・骨粗しょう症の人、せきついの骨折、ねんざ、肉離れなど、急性 [とう (疼) 痛性] 疾患の人
- ・体温38℃以上 (有熱期) の人
例：急性炎症症状 [けん (倦) 怠感、悪寒、血圧変動など] の強い時期、衰弱しているとき
- ・その他、医療機関で治療中の人
- ・けんしょう (腱鞘) 炎の人

使用中、身体に異常を感じたときはすぐに使用を中止し、医師に相談してください。
健康を害するおそれがあります。

使用しても効果が現れない場合は医師または専門家に相談してください。
事故や健康を害するおそれがあります。

ご使用について



幼児や小さいお子様に使用させたり、本体で遊ばせたり、上にのせたりしないでください。

使用前にカバーに破れが無いか確認し、破れがある場合使用を中止してください。
カバーを外した状態や、破れた状態で使用しないでください。
事故やけがの原因になります。

頭部やのどには使用しないでください。
事故や体調不良の原因になります。

マッサージ以外の用途に使用しないでください。
事故やけがの原因になります。

他の治療器と同時に使用しないでください。
健康を害するおそれがあります。

首周辺をマッサージする時は、もみ玉の動きを注意してください。また、前方からの首のマッサージしないでください。
事故やけがのおそれがあります。

本体を布団やコタツの中に入れて使用しないでください
事故・感電・低温やけどのおそれがあります。

マッサージ部周辺にアクセサリーなどの装身具をつけて使用しないでください。
事故やけがのおそれがあります。

使用中は眠らないでください。
無意識での使用は身体への異常やけがの原因になります。



カバーが破れた場合は勝手に修理などせず、お買い上げの販売店または製造販売元に連絡してください。

電源について



コードを傷つけたり、破損したものを使ったり、加工したり、無理に曲げたり、引っ張ったり、ねじったりしないでください。
感電・ショート・火災の原因になります。

コードやACアダプターが傷んだり、コンセントの差し込みがゆるいときは使用しないでください。
感電・ショート・火災の原因になります。



お手入れの際は必ずACアダプターをコンセントから抜いてください。また、ぬれた手で抜き差ししないでください。
感電やけがの原因になります。

ACアダプターを抜くときは、コードではなくACアダプター本体を持って引き抜いてください。
感電・ショート・発火の原因になります。

安全上のご注意

警告

電源について(つづき)



使用しないときはACアダプターをコンセントから抜いてください。
絶縁劣化による感電・漏電・火災の原因になります。

ACアダプターは付属品の指定されたものを使用してください。また、付属のACアダプターは他の商品には使用しないでください。

MODEL No. KL-WJ120100-E1

他のACアダプターを使用すると故障の原因になります。

異常(故障)について



故障を発見したときはすぐに使用を中止し、電源を切ってください。
事故やけがの原因になります。

その他



改造はしないでください。また、機器が故障した場合には、勝手に修理などせず、販売店又は製造販売元に連絡してください。
火災・感電・けがの原因になります。



注意

ご使用について



浴室など湿気の多い場所では使用しないでください。また、水などの液体がかからないようにしてください。

感電や故障の原因になります。

本体やもみ玉の上に立ったり、座ったりして使用しないでください。

故障や事故の原因になります。

もみ玉面に勢いよく身体を当てたりしないでください

故障・事故・けがのおそれがあります。

本体に強い衝撃をあたえないでください。

故障や事故の原因になります。

布団の中や、毛布などで覆ったまま使用しないでください。

本体内部が高温になる可能性があります。

もみ玉面を下にしたまま、動作させないでください。

故障の原因になります。



使い始めは5分程度をめに弱い刺激でご使用ください。

最初から強いマッサージの刺激を与えると、健康を害するおそれがあります。

1回の使用は10分以内とし、1日の使用は30分以内にしてください。

長時間の連続使用は、必要以上の刺激となり逆効果やけがの原因になります。

マッサージの刺激が強すぎると感じた時は、もみ玉を弱く当ててください。

強い刺激のままで使用を続けると、健康を害するおそれがあります。

同一箇所への連続使用は避けてください。

長時間の連続使用は、必要以上の刺激となり逆効果やけがの原因になります。

本体に大きな負荷がかかる使い方をすると、保護装置が作動し、動作が止まる場合があります。

停止した場合は、本体を1時間程度休ませてから再度ご使用してください。

取扱説明書を紛失した場合、アテックスのホームページよりダウンロードすることが可能です。

🔍 梱包内容と各部の名称

梱包内容の確認

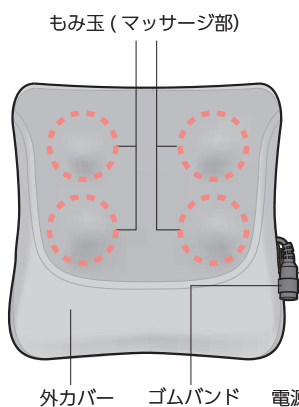
開梱したら、ご使用になる前に以下のものが揃っているか確認してください

- 本体
- もみ位置調整ベルト
- ACアダプター

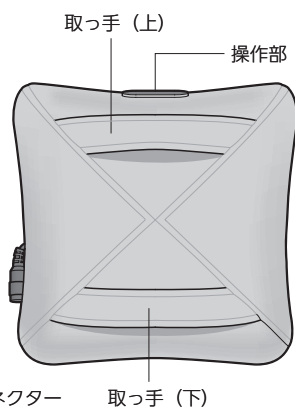
各部の名称

本体

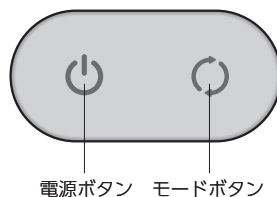
おもて



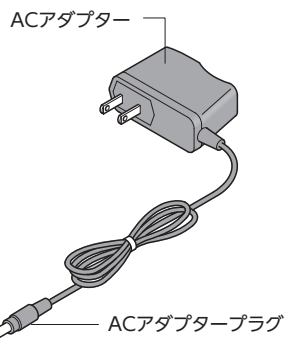
うら



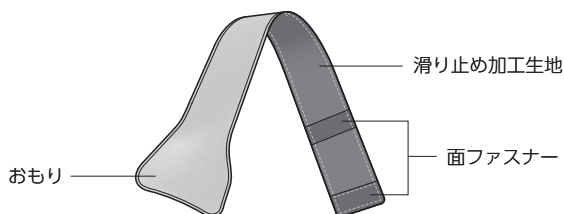
操作部



付属品



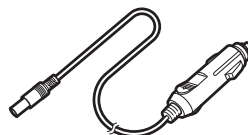
もみ位置調整ベルト



※カバーが破れた場合
中のおもりが散乱しますので
ご注意ください。

オプション品 (別売)

アテックス 専用カーアダプター
品番: AX-Z09

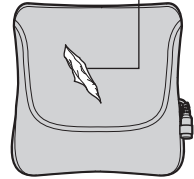


⚠️ ご注意 使用前の注意事項

- 使用前にマッサージ部の生地破れがないかを確認してください。破れている場合は使用しないでください。
- 使用前にスイッチや、タイマーが正常に、動作するか確認してください。
- しばらく使用していないときは、もう一度取扱説明書をよく読み、機器が正常に動作することを確認してから使用してください。
- やわらかいベッドやソファの上では、もみ感が弱まる場合があります。
- 本体に大きな負荷がかかるような使い方をすると、保護装置が作動し動作が止まる場合があります。停止した場合は、本体を1時間程度休ませてから再度動作させてください。



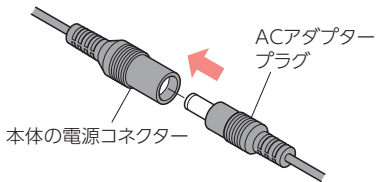
マッサージ部
生地破れがないか
確認してください。



←強く体重がかかる姿勢での使用は停止する
可能性がありますので、おやめください。

ACアダプターを接続する

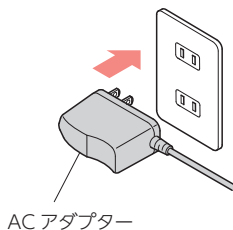
1



ACアダプタープラグを 本体の電源コネクタに接続する

まっすぐ根元までしっかり差し込み、確実に接続してください。

2



ACアダプターを コンセントに差し込む

まっすぐ根元までしっかり差し込んでください。

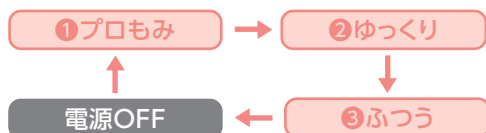
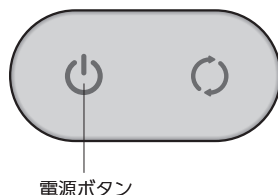
マッサージをする

1 本体の電源ボタン を押して、動作を開始する

「プロもみ」、「ゆらしモード」から開始します。




電源ボタンを押すたびに、3種類の速度が切り替わります。

「③ふつつ」の後に電源がOFFになります。



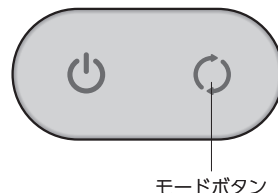
POINT

動作速度は3種類から選べます。

押し回数	スピード名	LED色	説明
①	プロもみ	緑	1秒間隔でもみ玉の動作速度が変わります。 
②	ゆっくり	黄	もみ玉が30回/分の速度で動作します。 
③	ふつつ	赤	もみ玉が38回/分の速度で動作します。 

※マッサージを開始して約10分経過すると、自動的に停止します。

2 モードボタン を押してモードを切り替える



POINT

モードは2種類から選べます。

モード名	LED色	説明
ゆらし	緑	もみ玉が左右非対称に動き、ゆれるようなマッサージ 肩甲骨まわりにオススメ
はさみ	黄	もみ玉が左右対称に動き、もみ下げてはさむようなマッサージ 首肩、脚等にオススメ

3 お好みでもみ位置調整ベルトを付ける

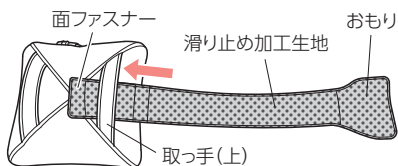
もみ位置調整ベルトは本体を椅子やソファに固定して自分の好きな位置でマッサージできる便利なベルトです。

※背もたれの低い椅子、柔らかいソファ等はいまよく調整できない場合があります。

取り付け手順

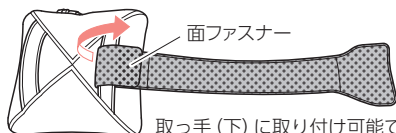
①取り付ける

もみ位置調整ベルトの滑り止め加工生地側を上に向け、面ファスナー側を本体裏面の取っ手(上)に通します。



②面ファスナーで固定する

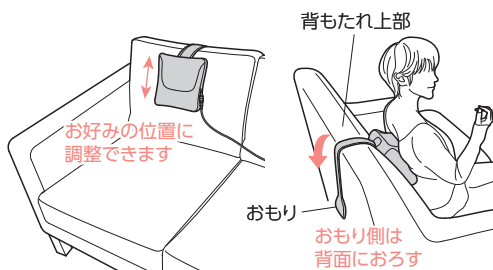
もみ位置調整ベルトを折り返し、面ファスナーを固定します。



取っ手(下)に取り付け可能です。
もみ上げ、もみ下げなど、
もみ感を変えることができます。

③使用する

ソファや椅子の背もたれ上部にもみ位置調整ベルトを引っ掛け、位置を調整し、使用します。



⚠ 注意

- 滑り止め加工生地は突起があります。長時間置いたままにすると椅子やソファに跡が残ったり傷つけてしまう場合がありますので、使用後は必ず外してください。

4 マッサージしたい部位にあてる

●首・肩まわりに

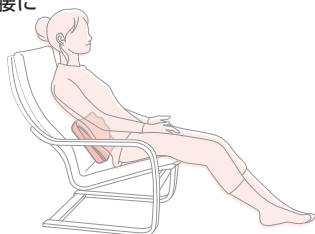


●肩甲骨まわりに



※椅子によって首・肩・肩甲骨まわりまで届かないことがあります。背もたれの高い椅子に変えるか、身体を前にずらすなど試してください。


●腰に

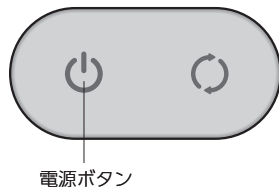


●ふくらはぎ・ふとももに



5 停止する

タイマーが動き、約10分で自動的に電源が切れます。
途中で止めたい場合は、本体の電源ボタン  を押して停止することができます。
動作中のモードによって、電源ボタンを押す回数が異なります。
※Aページ参照



《保護装置について》

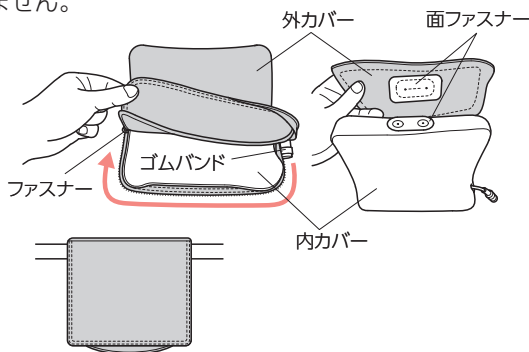
本製品は連続で使用された場合や、大きな負荷がかかった場合、保護装置が作動し、モーターが停止することがあります。
停止した場合は、本体を1時間程度休ませてから、再度動作させてください。

👉 お手入れ・保管について

- やわらかい布でから拭きしてください。
- 内カバーの汚れは、ぬるま湯でうすめた中性洗剤にやわらかい布を浸して、よく絞って拭き、最後から拭きしてください。（※内カバーははずせません。）
- 変色などの防止のため、シンナー、ベンジンなどは使用しないでください。
- 外カバーの汚れは、下記の要領でせずし、外カバーの洗濯絵表示に従って洗濯してください。もみ位置調整ベルトは洗濯できません。

外カバーの洗濯

- ① 電源コネクターをゴムバンドから外し、外カバーのファスナーを開ける
- ② 操作部が外カバーと内カバーで面ファスナーで固定されているので外す
- ③ 外カバーに縫い付けてある洗濯絵表示に従い洗う
- ④ しわをのぼし、形を整えてから、日陰に干す



外カバーの取り付け

外カバーをはずした時の逆の要領で取付けてください。

保管について

- 汚れやホコリを取ったあと、湿気の少ないところに保管してください。
- 長期間ご使用にならないときは、カバーなどをかけてホコリがつかないようにしてください。
- 幼児やお子様の手の届くところには保管しないでください。
- 廃棄は必ず各都道府県、市町村の指示にしたがってください。
- コード類はねじれをほどこいて保管してください。
- もみ位置調整ベルトは洗濯できません。

故障かなと思ったら

修理に出す前にもう一度確認してください。それでも正常に動作しない場合はお買上げの販売店に修理を依頼してください。絶対に分解したり、修理改造はしないでください。異常動作をしてけがや事故のおそれがあります。

動かない	ACアダプターまたはACアダプタープラグが抜けていませんか？ しっかり奥まで差し込んでもう一度操作してください。 スイッチは正しく動作していますか？
運転中に停止した	大きな負荷がかかっていませんか？ 保護装置が作動しモーターが止まる場合があります。 本体を1時間程度休ませてから再度動作を確認してください。 動作開始から、約10分経過するとタイマー機能がはたらき、自動的に運転が停止します。 故障ではありませんので、ボタンを押すと運転を再開します。
異音がる音が大きい	マッサージの振動音やモーター音は構造上発生するもので、異常ではありません。

仕様

類別	機械器具77 バイブレーター
医療機器分類	管理医療機器
一般的名称	家庭用電気マッサージ器 (JMDNコード 34662000)
販売名	マッサージクッション C30
商品番号	AX-HC230
医療機器認証番号	306AHBZX00045000
使用目的または効果	あんま、マッサージの代用。一般家庭で使用すること。 [●疲労回復 ●血行をよくする ●筋肉の疲れをとる ●筋肉のこりをほぐす ●神経痛・筋肉痛の痛みの緩解]
電気定格	AC100-240V 50/60Hz 12W
アダプター定格	入力 AC100-240V 50/60Hz 0.5A、出力 DC12V 1A
タイマー	10分自動オフ
製品サイズ	(約) W200×L200×H90 (mm)
製品重量	約950g (もみ位置調整ベルト、アダプター含まず)
動作回数	約30～38回/分
生産国	中国
製造業者	ZHANGZHOU EASEPAL INDUSTRIAL CORPORATION (中国)
製造販売業者	株式会社 アテックス

♡ 保証とアフターサービス

- 1 本製品の保証書は、下記に添付しています。保証書は必ず「お買上げ年月日」と「販売店名」など、所定事項の記入および記載内容をよくお読みのあと、大切に保管してください。
- 2 保証期間は、お買上げ日より1年間です。保証期間中に修理を依頼されるときは保証書をご提出のうえ、お買上げの販売店に修理をご依頼ください。
- 3 保証期間経過後の修理につきましては、修理によって機能が維持できる場合は、お客様のご要望により有料修理いたします。
- 4 弊社は「マッサージクッション C30」の補修用性能部品の最低保有期間を、製造打切後最低3年間としています。性能部品とはその製品の機能を維持するために必要な部品です。
- 5 保証期間中の修理などアフターサービスについてご不明な点は、お買上げの販売店、または下記に明記しておりますカスタマーサービスまでお問い合わせください。

保証書

本製品は厳密な検査を経て出荷されたものです。
お客様の正常な使用状態で万一故障した場合は、保証書に記載された期間、下記保証規約により無料修理をお約束いたします。
修理は必ず本書を添えてご依頼ください。



株式会社 アテックス
〒547-0014 大阪市平野区長吉川辺3-3-24
<https://www.atex-net.co.jp/>

品名 / 型番	マッサージクッション C30 / AX-HC230		
お買上げ年月日*	年 月 日	保証期間	お買上日より1年 本体
お客様*	お名前	販売店*	
	ご住所		
	TEL: () -		

*欄に記入のない場合、本書は無効となる場合がありますので、必ず記入の有無をご確認ください。

保証規約

- 1 保証期間中であっても以下の理由またはこれに準ずる理由により生じた故障などについては本保証書は適用されません。
 - ・取扱上の不注意、誤った使用方法
 - ・天災、火災などによる故障または損傷
 - ・お買上げ後の転居等による輸送、移動、落下など
 - ・保存上の不備
 - ・弊社または弊社の指定した事業所以外で行われた修理、改造
 - ・本製品本来の使用目的以外の使用
 - ・一般家庭以外（例えば業務用の長時間使用、船舶への搭載）に使用された場合の故障および損傷
- 2 無料保証期間はご購入の日から1年間です。
- 3 保証の適用されない故障および保証期間経過後の故障については、有料で修理いたします。
- 4 保証書の再発行はいたしません。
- 5 本書のご提示がない場合や無料保証期間を過ぎた場合は、有料修理になります。
- 6 本書は日本国内においてのみ有効です。
This warranty is valid only in Japan.

本書に明示した期間、条件のもとにおいて無料修理をお約束するものです。
従って本書によってお客様の法律上の権利を制限するものではありません。

※【ご相談窓口における個人情報の取扱いについて】

株式会社アテックスおよび関係会社は、お客様の個人情報をご相談対応や修理対応などに利用させていただいております。またご相談内容は録音させていただく場合があります。なお、個人情報を適切に管理し、修理業務などを委託する場合や正当な理由がある場合を除き、第三者に開示・提供いたしません。
個人情報の取扱いの詳細については、<https://www.atex-net.co.jp/privacypolicy/> をご参照ください。

 株式会社 アテックス
ATEX <https://www.atex-net.co.jp/>

株式会社アテックス 大阪物流センター
〒595-0074 大阪府泉大津市小津島町6-11

■修理・アフターサービスについてのご相談・お問い合わせは



カスタマーサービス
0120-486-505

受付時間 平日10:00~12:00 / 13:00~17:00(土・日・祝日・夏期休暇・年末年始を除く)