

# ATEX TOR

管理医療機器：家庭用電気マッサージ器  
フットマッサージャー J32

品番

## AX-HJ132



## 快足 フットロン

### 使用目的または効果

あんま、マッサージの代用。一般家庭で使用するごと。

- 疲労回復 ● 血行をよくする ● 筋肉の疲れをとる
- 筋肉のこりをほぐす ● 神経痛・筋肉痛の痛みの緩解

## 目次

△ 安全上のご注意	1～4	📦 保管について	10
○ 梱包内容と各部の名称	5	🔧 故障かなと思ったら	10
👤 使いかた	6～8	⚙️ 仕様	11
🧼 お手入れ	9	♡ 保証とアフターサービス	裏表紙

このたびはAX-HJ132をお買い上げいただき、誠にありがとうございます。ご使用前に、この取扱説明書をよくお読みのうえ、正しくご使用ください。なお、この取扱説明書には保証書がついています。お読みになられたあとも、大切に保管してください。

※デザイン仕様を一部変更している場合があります。ご了承ください。

# ⚠ 安全上のご注意

ご使用になる人や他の人への危害、財産への損害を未然に防止するために必ずお守りいただく事を説明しています。

**警告表示の意味** 表示内容を無視して誤った使いかたをしたときに生じる危害や損害の程度を、次の表示で示しています。



**警告**

この表示の欄は、「死亡または重傷などを負う可能性が想定される」内容です。



**禁止を促す記号**



**注意**

この表示の欄は、「傷害を負う可能性または物的損害のみが発生する可能性が想定される」内容です。



**強制を促す記号**

## ⚠ 警告

### 症状について



**次の人は使用しないでください。症状を悪化させるおそれがあります。**

- ・医師からマッサージを禁じられている人  
例：血栓 [そく (塞) 栓] 症、重度の動脈瘤、急性静脈瘤、各種皮膚炎、皮膚感染症 (皮下組織の炎症を含む)

**自分で意思表示のできない方や身体の不自由な方には使用させないでください。**  
けがの原因になります。



**次のような人は必ず医師とご相談の上ご使用ください。**

事故や健康を害するおそれがあります。

- ・ペースメーカーなどの電磁障害の影響を受けやすい体内植込み型医用電気機器を使用している人
- ・悪性腫瘍のある人
- ・心臓に障害のある人
- ・温度感覚喪失が認められる人
- ・妊娠初期の不安定期または出産直後の人
- ・糖尿病などによる高度な末しょう (梢) 循環障害からくる知覚障害のある人
- ・皮膚に創傷のある人
- ・安静を必要としている人や体調がすぐれない人
- ・骨粗しょう症の人、せきついの骨折、ねんざ、肉離れなど、急性 [とう (疼) 痛性] 疾患の人
- ・体温 38℃以上 (有熱期) の人  
例：急性炎症症状 [けん (倦) 怠感、悪寒、血圧変動など] の強い時期、衰弱しているとき
- ・その他、医療機関で治療中の人
- ・けんしょう (腱鞘) 炎の人

**使用中身体に異常を感じたときはすぐに使用を中止し、医師に相談してください。**  
健康を害するおそれがあります。

**使用しても効果が現れない場合は医師または専門家に相談してください。**  
事故や健康を害するおそれがあります。

## ご使用について



幼児やお子様を使用させたり、本体で遊ばせたり、上に乗らせないでください。

使用前にカバーに破れが無いか確認し、破れがある場合は使用を中止してください。

カバーを外した状態や、破れた状態で使用しないでください。

カバーが破れた場合は勝手に修理などせず、お買い上げの販売店または製造販売業者に連絡してください。

事故やけがの原因になります。

マッサージ以外の用途に使用しないでください。

事故やけがの原因になります。

他の治療器と同時に使用しないでください。

健康を害するおそれがあります。

マッサージ部周辺にアクセサリーなどの装身具をつけて使用しないでください。

事故やけがのおそれがあります。

けい部(首)に使用しないでください。

足部のマッサージ以外の目的で使用しないでください。

事故やけがの原因になります。

使用中は眠らないでください。

無意識での使用は身体への異常やけがの原因になります。

低温やけどをおすすめおそれがあります。次のような使いかたはしないでください。

- ・布団などをかけての使用
- ・熱すぎると感じた場合の使用
- ・ストーブなど暖房器具の近くでの使用

### 「低温やけど」について

比較的低い温度(40℃～60℃)でも長時間皮膚の同じ場所に触れていると、熱い、痛いの自覚症状がなくても低温やけどになるおそれがあります。



足のサイズが合わない方は、ご使用にならないでください。

事故やけがのおそれがあります。

## 電源について



ACアダプターを傷つけたり、破損したり、加工したり、無理に曲げたり、引っ張ったり、ねじったりしないでください。また、本体の底でコードを踏んだ状態のまま使用しないでください。感電・ショート・火災の原因になります。

ACアダプターが傷んだり、コンセントの差込がゆるいときは使用しないでください。

感電・ショート・火災の原因になります。



停電のときはすぐに電源を切ってください。

感電・ショート・火災の原因になります。


お手入れの際は必ずACアダプターをコンセントから抜いてください。また、ぬれた手で抜き差ししないでください。

感電やけがの原因になります。

# 安全上のご注意

## 警告

### 電源について(つづき)

-  ACアダプターを抜くときは、コードを持たずにACアダプター本体を持って引き抜いてください。

感電・ショート・発火の原因になります。

使用時以外はACアダプターをコンセントから抜いてください。


絶縁劣化による感電・漏電・火災の原因になります。

ACアダプターは付属品の指定されたものを使用してください。また、付属のACアダプターは他の商品には使用しないでください。


MODEL No. XH2400-2000WJ

他のACアダプターを使用する、または付属のACアダプターを他の商品に使用すると故障の原因になります。

### 異常(故障)について

-  故障を発見したときはすぐに使用を中止し電源を切ってください。  
事故やけがの原因になります。

### その他

-  改造はしないでください。また、機器が故障した場合には、勝手に修理などせず、販売店又は製造販売業者に連絡してください。  
火災・感電・けがの原因になります。



## 注意

### ご使用について



浴室など湿気の多い場所では使用しないでください。また、水などの液体がかからないようにしてください。

感電や故障の原因になります。

布団の中や、毛布などをかぶせて使用しないでください。

本体内部が高温になる可能性があります。

この商品は一人用です。複数の人が同時に使用しないでください。

故障や事故の原因になります。

足を入れたまま、商品を移動させないでください。

事故やけがのおそれがあります。

本体に強い衝撃をあたえないでください。

故障や事故の原因になります。

足を入れたまま、本体の上で立たないでください。

故障や事故の原因になります。

踏み台として本体の上に乗ったり、立ったりしないでください。

事故やけがのおそれがあります。

持ち手を強く引っ張ったり、持って振り回さないでください。

思わぬ事故やけがのおそれがあります。



使い始めは強さを「弱」にして弱い刺激でご使用ください。

初めからマッサージの刺激を強くすると、健康を害するおそれがあります。

1回の使用は15分以内とし、1日の使用は合計30分以内にしてください。

長時間の連続使用は、必要以上の刺激となり逆効果やけがの原因になります。

マッサージの刺激が強すぎると感じた時は、靴下をはいて強さを「弱」にし、使用時間を短くしてください。

強い刺激のままで使用を続けると、健康を害するおそれがあります。

# 🔍 梱包内容と各部の名称

## 梱包内容の確認

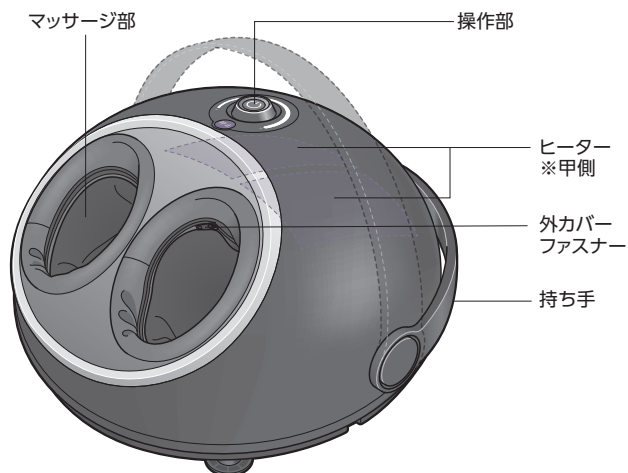
開梱したら、ご使用になる前に以下のものが揃っているか確認してください

●本体

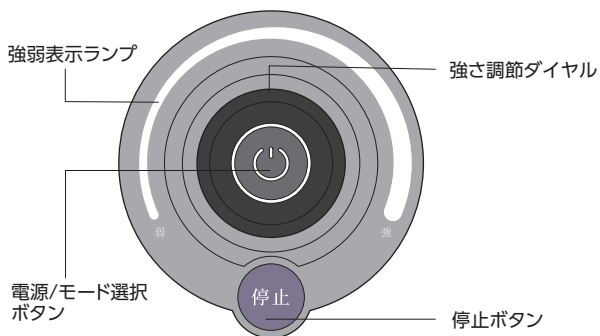
●ACアダプター

## 各部の名称

### 本体

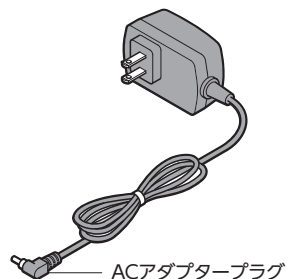


### 操作部



### 付属品

ACアダプター

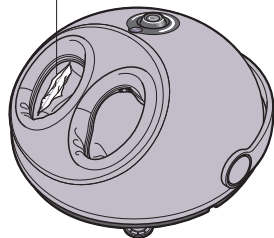


## ⚠️ ご注意 使用前の注意事項

- 使用前にマッサージ部の生地破れがないか確認してください。破れている場合は使用しないでください。
- 使用前に電源ボタンや、停止ボタンなど各ボタン、タイマーが正常に動作するか確認してください。
- しばらく使用しなかった場合、もう一度取扱説明書をよく読み、機器が正常に、また安全に動作することを確認してから使用してください。



マッサージ部  
生地破れがないか確認  
してください。

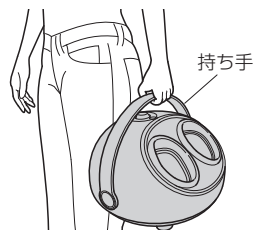


## 準備をする

### 1 持ち運びかた

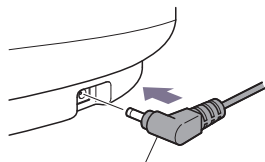
持ち手をしっかり握ってください。  
マッサージ部だけで持たないでください。  
また、マッサージの使用中に持たないでください。

※凹凸のない、平らな場所に設置してください。



### 2 ACアダプタープラグを本体に 差し込む

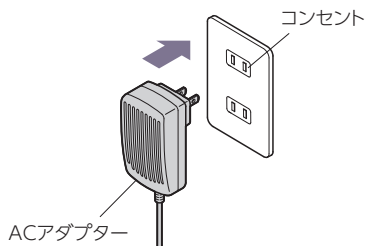
ACアダプタープラグを本体のACアダプター  
差し込口へ、まっすぐ奥までしっかり差し込んで  
ください。



ACアダプタープラグ

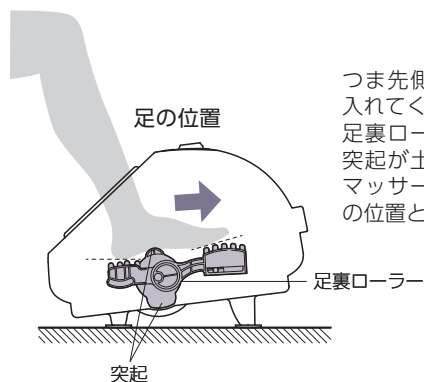
### 3 ACアダプターをコンセントに 差し込む

まっすぐ根元まで確実に差し込んでください。

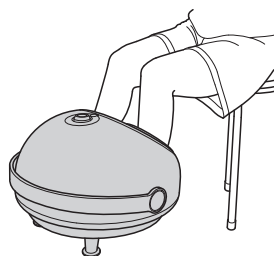


## 準備をする つづき

### 4 足を入れる



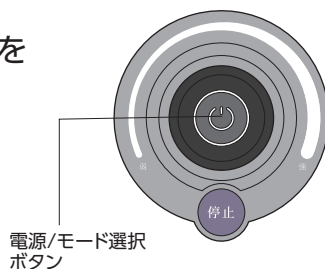
つま先側にしっかり足を入れてください。  
足裏ローラーの回転する突起が土ふまずあたりをマッサージするのが推奨の位置となります。



## マッサージをする

### 1 本体の電源/モード選択ボタン を押して動作を開始する

「足全体モード」でスタートします。



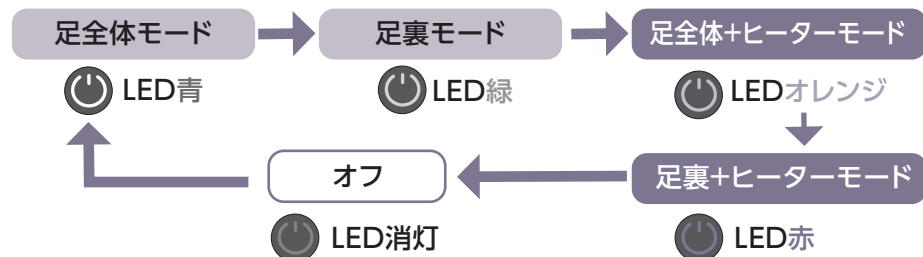


## 2 電源/モード選択ボタン を押してモードを選ぶ

電源/モード選択ボタンを押すたびにモードが切り替わります。

足裏ヒーターモードの後に電源がオフになります。

※電源ボタンのLEDの色で現在のモードを確認できます。



足全体モード：エアバッグと足裏ローラーで足全体をケアするモード

足裏モード：足裏ローラーの回転速度を変化させ、足裏のケアを重点的に  
おこなうモード

## 3 マッサージの強さを選ぶ

強さ調節ダイヤルを時計回り(右回り)に回すと  
エアマッサージの強さが上がり、左回りに回すと  
エアマッサージが弱くなります。

※強さ表示ランプの位置で強さが確認できます。



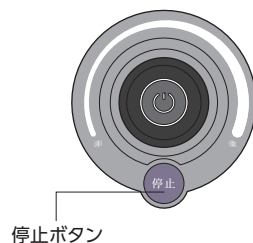
## 4 停止ボタン を押して動作を停止する

電源/モード選択ボタンを数回押すことでも動作を  
停止することができます。

※電源/モード選択ボタンを押す回数は、使用中の  
モードにより変わります。

※電源を入れて約15分で自動的に運転が停止します。

※動作停止後、強さ調整ダイヤルを左回しに回し、  
弱の位置にあわせてください。



### ご注意

- 足を入れたまま、本体の上で立たないでください。故障や事故の原因になります。

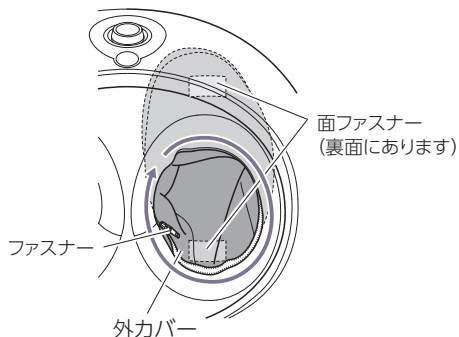
# お手入れ

## 外カバー

- 外カバーを取り外し、洗濯絵表示に従って洗ってください。

### 外カバーの外し方

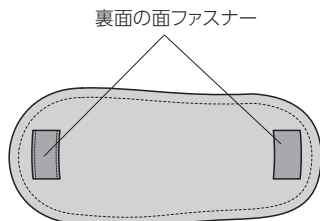
- ①外カバーを止めている周囲のファスナーをはずしてください。
- ②外カバーの裏面前後の面ファスナーをはがして、外カバーを本体から外してください。



### 外カバーの取付け方

外カバー裏面前後の面ファスナーをマッサージ部の底面の面ファスナーに合わせ、外カバーを本体に取付けてください。

- ※外カバー無しで使用しないでください。  
面ファスナーが靴下や足を傷つけるおそれがあります。



## 本 体

- やわらかい布でから拭きしてください。
- 汚れがひどいときは、ぬるま湯でうすめた中性洗剤にやわらかい布を浸して、よく絞って拭き、最後から拭きしてください。
- 変色などの防止のため、シンナー、ベンジンなどは使用しないでください。
- 年に一度は電源プラグ(金属部分)をから拭きしてください。(絶縁劣化防止のため)

# 保管について

- 汚れやホコリを取ったあと、直射日光をさけ、湿気の少ないところに保管してください。
- 長期間ご使用にならないときは、カバーなどをかけてホコリがつかないようにしてください。
- 幼児やお子様の手の届くところには保管しないでください。
- 廃棄は必ず各都道府県、市町村の指示にしたがってください。
- コード類はねじれをほどこいて保管してください。

## 外カバーの洗濯のしかた

- ①外カバーのファスナーを開ける (P.9参照)
- ②外カバーの裏面前後の面ファスナーをはがして、外カバーを本体から外す
- ③外カバーに縫い付けてある洗濯絵表示に従い洗う
- ④しわをのばし、形を整えてから、日陰に干す

## 外カバーの取り付けかた

※外カバーを外した時の逆の要領で、外カバーを取付けてください。

# 故障かなと思ったら

修理に出す前にもう一度確認してください。それでも正常に動作しないときはお買上げの販売店に修理を依頼してください。絶対に分解したり、修理改造はしないでください。異常動作をしてけがや事故のおそれがあります。

動かない	ACアダプターが抜けていませんか？ ACアダプターをコンセントに差し込んでもう一度操作してください。
	電源/モード選択ボタンは正しく動作していますか？
運転中に停止した	電源/モード選択ボタンを押してから、約15分経過するとタイマー機能がはたらき、自動的に運転が停止します。故障ではありません。電源/モード選択ボタンを押すと運転を再開します。
異音がる音が大きい	マッサージの振動音、モーター音、エアバッグのポンプ音は構造上発生するものですので、異常ではありません。
きしみ音がする	エアバッグがふくらむ際に、多少の音がしますが、異常ではありません。



# 仕様

類別	機械器具77 バイブレーター
医療機器分類	管理医療機器
一般的名称	家庭用電気マッサージ器 (JMDNコード 34662000)
販売名	フットマッサージャー J32
商品番号	AX-HJ132
医療機器認証番号	306AABZX00057000
電気定格	AC100V 50/60Hz 48W (ヒーター 16W)
アダプター定格	入力：AC100-240V 50/60Hz 1.5A 出力：24V 2.0A
タイマー	15分自動オフ
エア圧力	約75kPa
もみ回数	約18～36回/分
製品サイズ	(約) W420×L400×H290 (mm)
対象サイズ	足22～28cm以下
製品重量	約4.5kg
素材	本体 構造部材：ABS、PP 内カバー：ポリエステル95%、ポリウレタン5% 外カバー：ポリエステル95%、ポリウレタン5%
ヒーター温度	約45℃
生産国	中国
製造業者	XIAMEN COMFIER TECHNOLOGY CO.,LTD. (CHINA)
製造販売業者	株式会社 アテックス

-----

-----

-----

-----

-----

-----

-----

-----

-----

-----

-----

-----

-----

-----

-----

-----

-----

# memo

A series of horizontal dashed lines for writing.

A series of 15 horizontal dashed lines, evenly spaced, spanning the width of the page. These lines are intended for handwriting practice or as a guide for text alignment.

# ♡ 保証とアフターサービス

- 1 本製品の保証書は、下記に添付しています。保証書は必ず「お買上げ年月日」と「販売店名」など、所定事項の記入および記載内容をよくお読みのあと、大切に保管してください。
- 2 保証期間は、お買上げ日より1年間です。保証期間中に修理を依頼されるときは保証書をご提出のうえ、お買上げの販売店に修理をご依頼ください。
- 3 保証期間経過後の修理につきましては、修理によって機能が維持できる場合は、お客様のご要望により有料修理いたします。
- 4 弊社は「フットマッサージャー J32」の補修用性能部品の最低保有期間を、製造打切後最低3年間としています。性能部品とはその製品の機能を維持するために必要な部品です。
- 5 保証期間中の修理などアフターサービスについてご不明な点は、お買上げの販売店、または下記に明記しておりますカスタマーサービスまでお問い合わせください。

## 保証書

本製品は厳密な検査を経て出荷されたものです。  
お客様の正常な使用状態で万一故障した場合は、保証書に記載された期間、下記保証規約により無料修理をお約束いたします。  
修理は必ず本書を添えてご依頼ください。



株式会社 アテックス  
〒547-0014 大阪市平野区長吉川辺3-3-24  
<https://www.atex-net.co.jp/>

品名 / 型番	フットマッサージャー J32 / AX-HJ132		
お買上げ年月日*	年 月 日	保証期間	お買上日より1年 本体
お客様*	お名前	販売店*	
	ご住所		
	TEL: ( ) -		

\*欄に記入のない場合、本書は無効となることがありますので、必ず記入の有無をご確認ください。

## 保証規約

- 1 保証期間中であっても以下の理由またはこれに準ずる理由により生じた故障などについては本保証書は適用されません。
  - ・取扱上の不注意、誤った使用方法
  - ・天災、火災などによる故障または損傷
  - ・お買上げ後の転居等による輸送、移動、落下など
  - ・保存上の不備
  - ・弊社または弊社の指定した事業所以外で行われた修理、改造
  - ・本製品本来の使用目的以外の使用
  - ・一般家庭以外（例えば業務用の長時間使用、船舶への搭載）に使用された場合の故障および損傷
- 2 無料保証期間はご購入の日から1年間です。
- 3 保証の適用されない故障および保証期間経過後の故障については、有料で修理いたします。
- 4 保証書の再発行はいたしません。
- 5 本書のご提示がない場合や無料保証期間を過ぎた場合は、有料修理になります。
- 6 本書は日本国内においてのみ有効です。  
This warranty is valid only in Japan.

本書に明示した期間、条件のもとにおいて無料修理をお約束するものです。  
従って本書によってお客様の法律上の権利を制限するものではありません。

### ※【ご相談窓口における個人情報の取扱いについて】

株式会社アテックスおよび関係会社は、お客様の個人情報をご相談対応や修理対応などに利用させていただいております。またご相談内容は録音させていただく場合があります。なお、個人情報を適切に管理し、修理業務などを委託する場合や正当な理由がある場合を除き、第三者に開示・提供いたしません。  
個人情報の取扱いの詳細については、<https://www.atex-net.co.jp/privacypolicy/> をご参照ください。

株式会社 アテックス  
ATEX <https://www.atex-net.co.jp/>

株式会社アテックス 大阪物流センター  
〒595-0074 大阪府泉大津市小津島町6-11

■修理・アフターサービスについてのご相談・お問い合わせは



カスタマーサービス  
**0120-486-505**

受付時間 平日10:00~12:00 / 13:00~17:00(土・日・祝日・夏期休暇・年末年始を除く)