

# ATEX LOURDES

管理医療機器：家庭用電位治療器  
フェムオンテック 暖クッション

品番

**AX-HK114**



## フェムオンテック 暖クッション

### 目次

△ 安全上のご注意	1 ~ 3	☑ 保管について	7
○ 梱包内容と各部の名称	4	🔧 故障かなと思ったら	8
👤 使いかた	5 ~ 6	⚙️ 仕様	9
🧼 お手入れ	7	♡ 保証とアフターサービス	裏表紙






このたびはAX-HK114をお買い上げいただき、誠にありがとうございます。

**ご使用の前に、この取扱説明書をよくお読みのうえ、正しくご使用ください。**なお、この取扱説明書には保証書がついています。お読みになられたあとも、大切に保管してください。

※デザイン仕様を一部変更している場合があります。ご了承ください。

# ⚠️ 安全上のご注意

ご使用前には必ずこの「安全上のご注意」をよくお読みになって、正しくお使いください。  
お読みになった後は必ず大切に保管しておいてください。

<b>警告表示の意味</b>	表示内容を無視して誤った使いかたをしたときに生じる危害や損害の程度を、次の表示で示しています。
 <b>危険</b>	この表示の欄は、「死亡または重傷を負う危険が切迫して生じることが想定される」内容です。
 <b>警告</b>	この表示の欄は、「死亡または重傷を負う可能性が想定される」内容です。
 <b>注意</b>	この表示の欄は、「傷害を負う可能性または物的損害が発生する可能性が想定される」内容です。
	 <b>禁止を促す記号</b>
	 <b>強制を促す記号</b>

## ⚠️ 危険



次のような医用電気機器と併用しないでください。

- ・ペースメーカー、植込み型除細動器などの電磁障害の影響を受けやすい体内植込み型医用電気機器
  - ・心電計などの装着形の医用電気機器
- 医用電気機器が誤作動することがあり危険です。

心臓病と診断された方や、日常の過激な運動を制限されている方は使用しないでください。  
事故の原因になります。

## ⚠️ 警告

### 症状について



次の方は医師と相談して使用してください。

- ・急性疾患の方
- ・悪性腫瘍のある方
- ・体温38℃以上(有熱期)の人  
例1：急性炎症症状【けん(倦)怠感、寒寒、血圧変動など】の強い時期
- 例2：衰弱しているとき
- ・心臓に障害のある方
- ・妊娠初期の不安定期又は出産直後の方
- ・安静を必要とする方
- ・温度感覚喪失が認められる人
- ・せきつい(脊椎)の骨折、ねんざ(捻挫)、肉離れなど、急性【とう(疼)痛性】疾患の方
- ・糖尿病などによる高度な末しょう(梢)循環障害からくる知覚障害のある人
- ・高血圧の方
- ・不整脈のある方
- ・睡眠時無呼吸症の方
- ・ぜん(喘)息の方
- ・その他、医師の診断を受けている方や体に異常を感じている方



子供には使用させない(保護者、医師又は専門家の監督下で使用する場合は除く)、本体の上へのせたり、遊ばせたりしないでください。  
事故の原因になります。

身体の自由が利かない方及び乳幼児には使用させないでください。

事故の原因になります。



使用中に身体に異常が表れたり、感じたときは使用を直ちに中止し、医師に相談してください。  
本器を使用しても症状の改善や効果が表れない場合は、医師又は専門家に相談してください。

## ご使用について



他の治療器と同時に使用しないでください。

急激な刺激を受けたり、体調を損なう原因になります。

金属繊維などの導電性物質を含む衣類や布団とともに使用しないでください。

事故の原因になります。



機器に故障が発見された場合には、直ちに使用を中止して電源を切ってください。

事故・やけどの原因になります。

## 電源について



電源コードを傷つけたり、破損したり、加工したり、無理に曲げたり、引っ張ったり、ねじったりしないでください。

感電・ショート・火災の原因になります。

電源コードや電源プラグが傷んだり、コンセントの差し込みやACアダプター差込口がゆるいときは使用しないでください。

感電・ショート・火災の原因になります。



お手入れの際は必ずACアダプターを本体から抜いてください。また、ぬれた手で抜き差ししないでください。

感電やけがの原因になります。

ACアダプターを抜くときは、コードを持たずにACアダプター本体を持って引き抜いてください。

感電・ショート・発火の原因になります。

使用時以外はACアダプターをコンセントや本体から抜いてください。

絶縁劣化による感電・漏電・火災の原因になります。

ACアダプターは付属品の指定されたものを使用してください。また、付属のACアダプターは他の商品には使用しないでください。

MODEL No. GQ24-120250-AJ

火災や故障の原因になります。

## 異常(故障)について



故障を発見したときはすぐに使用を中止し電源を切ってください。

事故やけがの原因になります。

## その他



改造はしないでください。また、機器が故障した場合には、勝手に修理などせず、販売店又は製造販売元に連絡してください。

火災・感電・けがの原因になります。

## ⚠ 注意

### ご使用について



浴室などの湿度の高い所では使用しないでください。

故障の原因になります。

本体が濡れている状態で使用しないでください。

事故・故障の原因になります。

本体に液体などをこぼした場合はそのまま使用しないでください。

感電・ショート・火災の原因になります。

本器は一人用機器であり、複数の人が同時に使用しないでください。

事故の原因になります。

本来の目的以外の用途には使用しないでください。

故障の原因になります。

本体に座る、という以外の方法で使用しないでください。

故障の原因になります。

本体を傷つける、破損させる、折り曲げる、折りたたむなどはしないでください。

事故・故障の原因になります。



1日の使用は8時間以内にしてください。

体調不良の原因になります。

椅子やソファや床など、平らで安定した面に置いて使用してください。

不安定な面に置くとけがの原因になります。

取扱いを間違えると不具合を生じることがあるので、使用方法、使用上の注意を厳守してください。

事故・故障の原因になります。

ご使用前に、各スイッチ、タイマーなどが正常に作動するか確認してください。

事故の原因になります。

しばらく使用しなかった場合、各操作が正常かつ安全に作動することを確認してください。

事故の原因になります。

# 梱包内容と各部の名称

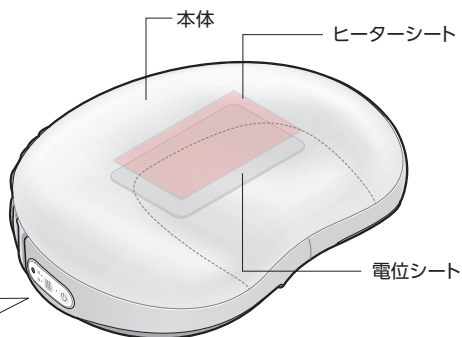
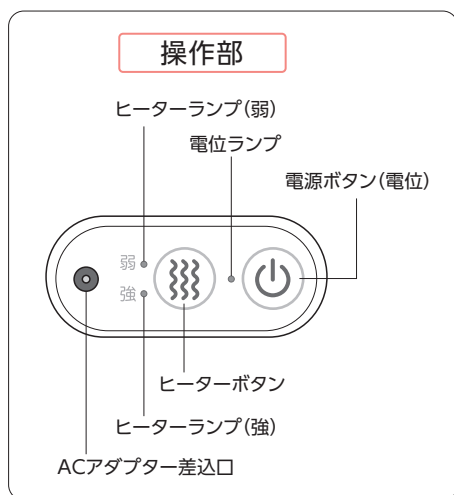
## 梱包内容の確認

開梱したら、ご使用になる前に以下のものが揃っているか確認してください

- 本体
- 絶縁シート
- ACアダプター

## 各部の名称

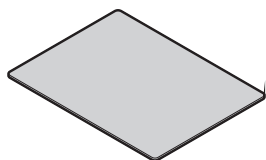
### 本体



※画像はイメージです。

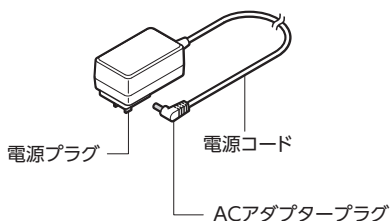
### 付属品

#### 絶縁シート



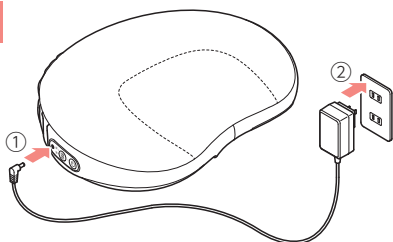
絶縁シートの使い方 → P.6

#### ACアダプター



## ご使用前の準備

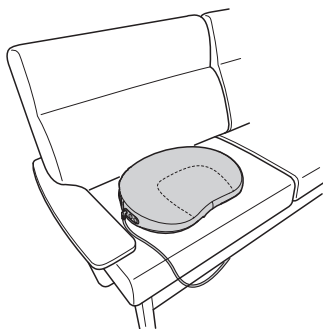
1



### ACアダプターをつなぐ

- ①ACアダプタープラグを本体のACアダプター差込口に差し込みます。
- ②電源プラグをコンセントに差し込みます。
  - ・まっすぐ根元まで確実に差し込んでください。

2



### 椅子やソファや床に置く

- ・平らで安定した面に置いて使用してください。
- ・できるだけ平らなところに置いてください。

## 電位治療を行う

### 電位治療器について

電位とはマイナスやプラスの電荷を持つエネルギーのことで、電位のある空間を「電界」と呼びます。電位治療器は、人体に電位を与えて治療する機器のことです。

本品は「頭痛」「肩こり」「不眠症」および「慢性便秘」の緩解を目的に、一般家庭での使用が認められている家庭用医療機器です。

### 使用目的又は効果

頭痛、肩こり、不眠症及び慢性便秘の緩解。一般家庭で使用すること。

●不眠症の緩解



●頭痛の緩解



●肩こりの緩解



●慢性便秘の緩解

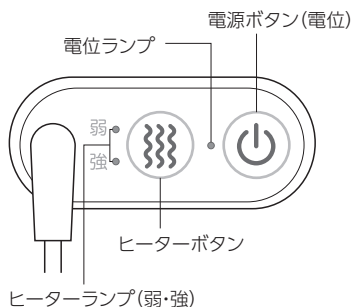


## 1 電源ボタン(⏻)を押す

・電位ランプが点灯して、-360Vで電位治療を開始します。

※電位治療開始から約6時間経過すると自動オフタイマーが働き、自動的に停止します。

・電源ボタン(⏻)を押すたびに「-360V電位治療」↔「電源OFF」と切り替わります。



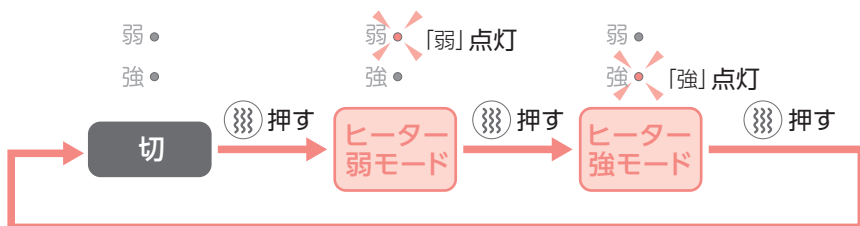
## 2 ヒーターモードを使う

ヒーターボタン(⏮)を押すと座面が温まります。

・ヒーターランプ「弱」が点灯し「ヒーター弱モード」で開始します。

※ヒーター開始から約1時間経過すると自動オフタイマーが働き、自動的に停止します。

・ヒーターボタン(⏮)を押すたびに「ヒーター弱モード」→「ヒーター強モード」→「ヒーターOFF」と切り替わります。



## 3 本体に座る

### 【使用例】

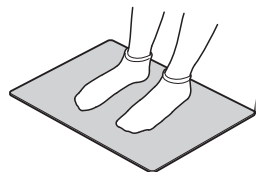
椅子に置く



床に置く



### 絶縁シートの使い方



素足やくつ下の状態で床に足をつけてご使用になるときは、絶縁シートを敷いてください。(身体を絶縁状態に置き、床に電位が漏れるのを防ぐため)



# お手入れ

## 警告

●必ず電源が「切」の状態ですべてのACアダプターを本体から抜いて行ってください。

- やわらかい布で拭きしてください。
- 汚れがひどいときは、ぬるま湯でうすめた中性洗剤にやわらかい布を浸して、よく絞って拭き、最後から拭きしてください。
- 変色などの防止のため、シンナー、ベンジンなどは使用しないでください。
- 年に一度は電源プラグ(金属部分)をから拭きをしてください。  
(絶縁劣化防止のため)



# 保管について

- 汚れやホコリを取ったあと、湿気の少ないところに保管してください。
- 長期間ご使用にならないときは、カバーなどをかけてホコリがつかないようにしてください。
- 保管の際は、変形しないよう、製品の上に物を置かないでください。
- 子供の手の届くところには保管しないでください。
- 保管の際は、製品に異常がないか定期的に点検してください。
- コード類はねじれをほどこいて保管ください。



# 🔧 故障かなと思ったら

修理に出す前に以下についても一度点検してください。それでも正常に動作しないときはお買上げの販売店に修理を依頼してください。

絶対に分解したり、修理改造はしないでください。異常動作をしてけがや事故のおそれがあります。

電源が入らない、動かない	電源プラグやACアダプタープラグが抜けていませんか？ P.5を参考に正しく差し込んでください。
	ボタンは正しく操作していますか？ P.6を参考に正しく操作してください。
使用中に停止する	電位、ヒーターのモードは各タイマー設定時間で自動的に停止します。 P.6に書かれているタイマー時間をご覧ください。
	ヒーターを長時間使用したり何かで覆ったりして、高温になりすぎていませんか？ 温度が上がると安全装置が動き自動的に動作が停止します。
電位が感じられない	電位治療器は身体を電界の中に置いて使うもので、人体への感覚がほとんどないと言われていています。 効果には個人差がありますが、継続してお使いいただくことをお勧めします。
電話やラジオに雑音が入る	電位機能によりまれに雑音が入ることがありますが、その時は本品を移動させるか電源を切ってください。
ヒーターが温かくない	環境温度が低くありませんか？ 環境温度が低いとヒーターを温かく感じるまでに時間がかかりますが、異常ではありません。



# 仕様

類別	機械器具78 家庭用電気治療器
管理区分	管理医療機器
一般名称	家庭用電位治療器(70987000)
販売名	フェムオンテック 暖クッション
商品番号	AX-HK114
使用目的または効果	頭痛、肩こり、不眠症及び慢性便秘の緩解 一般家庭で使用すること
電気定格	AC100V 50/60Hz 11.5W (ヒーター 10.5W)
ACアダプター定格	入力：AC100V 50/60Hz 1.0A 出力：DC12V 2.5A
出力電圧	DC-360V
タイマー	電位治療：約6時間、ヒーターモード：約1時間
ヒーター温度	弱モード：約41度、強モード：約45度
製品サイズ	(約) W460×L370×H80 (mm)
絶縁シートサイズ	(約) W400×L300×H3 (mm)
製品重量	約800g
絶縁シート重量	約50g
素材	本体表地：ポリエステル95%、ポリウレタン5% 本体底生地：ポリエステル100% 本体中材：ウレタンフォーム 基板ケース：ABS樹脂 操作部：ABS樹脂 絶縁シート：熱可塑性エラストマー
生産国	中国
製造業者	U Young Appliance Manufacturing(Xiamen) Co., Ltd.(中国)
製造販売業者	株式会社 アテックス
医療機器認証番号	305AABZX00009000



# ♡ 保証とアフターサービス

- 1 本製品の保証書は、下記に添付しています。保証書は必ず「お買上げ年月日」と「販売店名」など、所定事項の記入および記載内容をよくお読みのもと、大切に保管してください。
- 2 保証期間は、お買上げ日より1年間です。保証期間中に修理を依頼されるときは保証書をご提出のうえ、お買上げの販売店に修理をご依頼ください。
- 3 保証期間経過後の修理につきましては、修理によって機能が維持できる場合は、お客様のご要望により有料修理いたします。
- 4 弊社は「フェムオンテック 暖クッション」の補修用性能部品の最低保有期間を、製造打切後最低3年間としています。性能部品とはその製品の機能を維持するために必要な部品です。
- 5 保証期間中の修理などアフターサービスについてご不明な点は、お買上げの販売店、または下記に明記しておりますカスタマーサービスまでお問い合わせください。

## 保証書

本製品は厳密な検査を経て出荷されたものです。  
お客様の正常な使用状態で万一故障した場合は、保証書に記載された期間、下記保証規約により無料修理をお約束いたします。修理は必ず本書を添えてご依頼ください。



株式会社アテックス  
〒547-0014 大阪市平野区長吉川辺3-3-24  
<https://www.atex-net.co.jp/>

品名 / 型番	フェムオンテック 暖クッション / AX-HK114		
お買上げ年月日*	年 月 日	保証期間	お買上日より1年 本体
* お客様	お名前	* 販売店	
	ご住所		
	TEL: (       )       -		

\*欄に記入のない場合、本書は無効となることがありますので、必ず記入の有無をご確認ください。

### 保証規約

- 1 保証期間中であっても以下の理由またはこれに準ずる理由により生じた故障などについては本保証書は適用されません。
  - ・取扱上の不注意、誤った使用方法
  - ・天災、火災などによる故障または損傷
  - ・お買上げ後の転居等による輸送、移動、落下など
  - ・保存上の不備
  - ・弊社または弊社の指定した事業所以外で行われた修理、改造
  - ・本製品本来の使用目的以外の使用
  - ・一般家庭以外（例えば業務用の長時間使用、船舶への搭載）に使用された場合の故障および損傷
- 2 運賃諸掛り費用は原則としてお客様にてご負担願います。
- 3 無料保証期間はご購入の日から1年間です。
- 4 保証の適用されない故障および保証期間経過後の故障については、有料で修理いたします。
- 5 保証書の再発行はいたしません。
- 6 本書のご提示がない場合や無料保証期間を過ぎた場合は、有料修理になります。
- 7 本書は日本国内においてのみ有効です。

本書に明示した期間、条件のもとにおいて無料修理をお約束するものです。従って本書によってお客様の法律上の権利を制限するものではありません。

 株式会社アテックス  
ATEX <https://www.atex-net.co.jp/>

株式会社アテックス 大阪物流センター  
〒595-0074 大阪府泉大津市小津島町6-11

■修理・アフターサービスについてのご相談・お問い合わせは



カスタマーサービス  
**0120-486-505**

受付時間 平日10:00~12:00 / 13:00~17:00(土・日・祝日・夏期休暇・年末年始を除く)