

取扱説明書

保証書付

保管用

製造番号

ATEX LOURDES

ミミトロリン

品番

AX-HX116



目次

- | | |
|-------------------------|---------------------------|
| ⚠ 安全上のご注意 …… 1～5 | 🔧 故障かなと思ったら …… 13 |
| 🔍 梱包内容と各部の名称
…………… 6 | ⚙️ 仕様 …………… 14 |
| 👤 使いかた …… 7～10 | ♡ 保証とアフターサービス
…………… 15 |
| 🧼 お手入れ …… 11 | ♡ 保証書 …………… 裏表紙 |
| 📁 保管・廃棄について …… 12 | |

このたびはAX-HX116をお買い上げいただき、誠にありがとうございます。ご使用前に、この取扱説明書をよくお読みのうえ、正しくご使用ください。なお、この取扱説明書には保証書がついています。

お読みになられたあとも、大切に保管してください。

※デザイン仕様を一部変更している場合があります。ご了承ください。

 ATEX

! 安全上のご注意

ご使用になる人や他の人への危害、財産への損害を未然に防止するために必ずお守りいただく事を説明しています。

警告表示の意味 表示内容を見逃して誤った使いかたをしたときに生じる危害や損害の程度を、次の表示で示しています。



警告

この表示の欄は、「死亡または重傷などを負う可能性が想定される」内容です。



注意

この表示の欄は、「傷害を負う可能性または物的損害のみが発生する可能性が想定される」内容です。



禁止を促す記号



強制を促す記号

! 警告

症状について



次の人は使用しないでください。

- 自分で意思表示のできない人や身体が利かない人及び幼児、小児。
- 温度感覚喪失が認められる人
- 睡眠薬等を服用した人及びめいてい状態の人
- 耳に疾患のある方、耳周りにトラブルがある方



次のような人は必ず医師とご相談の上ご使用ください。


事故や健康を害するおそれがあります。

- 悪性腫瘍のある人
- 妊娠初期の不安定期または出産直後の人
- 糖尿病などによる高度な末しょう(梢)循環障害からくる知覚障害のある人
- 安静を必要としている人や体調がすぐれない人
- 体温38℃以上(有熱期)の人
例：急性炎症症状 [けん(倦)怠感、悪寒、血圧変動など] の強い時期、衰弱しているとき
- 適用部位の皮膚に異常(感染症、創傷など)のある人
- その他、医療機関で治療中の人
- 低温やけどをしたことのある人


使用によって発しん(疹)、発赤などの症状があらわれた場合は、使用を中止し、医師に相談してください。使用中身体に異常を感じたときはすぐに使用を中止し、医師に相談してください。

健康を害するおそれがあります。

充電電池について

-  本製品は充電式電池を内蔵しています。火中投入、加熱、高温、低温下での充電、使用、放置をしないでください。
発熱、発火、破裂の原因になります。

ご使用について

-  お子様に使用させないでください。
事故やけがの原因になります。
乳幼児・小児などの誤飲にご注意ください。
事故やけがの原因になります。
飲酒、食事直後の約30分～1時間のご使用はさけてください。
健康を害するおそれがあります。
連続で長時間使用しないでください。
低温やけどのおそれがあります。

「低温やけど」について

比較的低い温度(40℃～60℃)であっても、長時間皮膚の同じ場所に触れていると、熱い、痛いといった自覚症状がない場合でもやけどします。長時間同じ場所に当て続けしないでください。

本体を水につけたり水洗いしないでください。
感電・ショート・発火・故障などの原因になります。

使用時には強く押しあてすぎないでください。
けがや破損の原因になります。

高温のところで使用しないでください。
発火や発熱、やけどの原因になります。

イヤークラスを取り外した状態で使用しないでください。
やけどやけがの原因になります。

イヤークラスが破損した状態で使用しないでください。
やけどやけがの原因になります。

安全上のご注意

ご使用について(つづき)



熱すぎると感じたときや違和感や異常を感じたらすぐに取り外してください。

- ・冬場など身体が冷えた状態で使用する際も、熱刺激が過敏に感じる場合があります。
- ・「強」で熱く感じる場合は「弱」や「中」でご使用ください。

運転中は使用しないでください。

事故やけがの原因になります。

使用中は眠らないでください。

無意識での使用は身体への異常やケガの原因になります。

イヤークセサリー類は外してご使用ください。

事故やけがのおそれがあります。

故障が発見された場合はお客様で修理などせず、お買い上げの販売店または製造販売元カスタマーサービスに連絡してください。

ご使用前に必ず取扱説明書をお読みの上、正しくご使用ください。商品は、定期的に点検してください。

事故やけがの原因になります。

電源について



USBコードを傷つけたり、破損したり、加工したり、無理に曲げたり、引っ張ったり、ねじったりしないでください。

ショート・故障の原因になります。

パソコンやモバイルバッテリーでの充電は行わないでください。

ショート・故障の原因になります。

USBコードや電源プラグなどが傷んだり、充電口の差込みがゆるいときは使用しないでください。

ショート・火災の原因になります。

電源について



USBコード端子にピンやゴミを付着させないでください。
感電・ショート・火災の原因になります。



お手入れの際は必ずUSBコードを充電ケースから抜いてください。また、ぬれた手で抜き差ししないでください。
けがの原因になります。

USBコードを抜くときは、コードを持たずに端子部分本体を持って引き抜いてください。

ショート・発火の原因になります。

放電防止のために3ヶ月に1度は充電してください。

長時間ご使用にならないと機能が低下し、本体内の充電池の故障の原因になります。

異常(故障)について



故障を発見したときはすぐに使用を中止してください。
事故やけがの原因になります。

その他



改造はしないでください。また、修理技術者以外の方は、絶対に分解したり修理をしないでください。(廃棄時を除く)
火災・感電・けがの原因になります。

⚠ 安全上のご注意

⚠ 注意

ご使用について



浴室など湿気の多い場所では使用しないでください。また、水などの液体がかからないようにしてください。

感電や故障の原因になります。

本体に強い衝撃をあたえないでください。

故障や事故の原因になります。



使い始めは温度「弱」でご使用ください。

初めから刺激を強くすると、健康を害するおそれがあります。

1回の使用は20分以内とし、1日の使用は1日2回、40分以内
にしてください。

長時間の連続使用は、必要以上の刺激となり逆効果やけがの原因
になります。

落下させたら使用を中止してください。

本商品はリチウムイオン充電電池を使用しています。落下の衝撃
で充電機にダメージが入り、発火・発煙・破裂など思わぬ事故
につながる可能性があります。

入浴時やシャワー時には本体を外してください。

故障や事故の原因になります。

廃棄の際、充電残量がある場合は、電池残量がなくなるまで何
回か使用して電池を使い切ってください。

定格出力5V/1AのAC USBアダプター以外は使用しないでください。

故障や事故の原因になります。

保管について



直射日光が長時間あたるところ、ストーブの近くなど、高温の
ところでは保管しないでください。

火災・故障の原因になります。

梱包内容と各部の名称

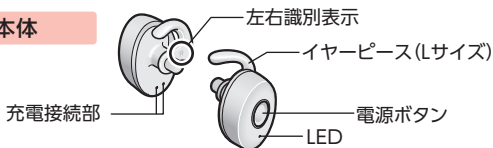
梱包内容の確認

開梱したら、ご使用になる前に
以下のものが揃っているか確認してください

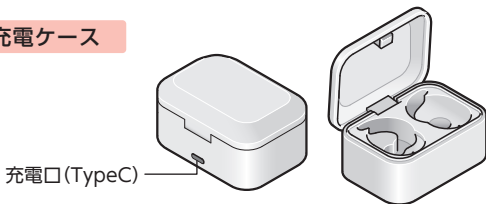
- 本体×2
- 充電ケース
- USBコード
- イヤーピース(Mサイズ)

各部の名称

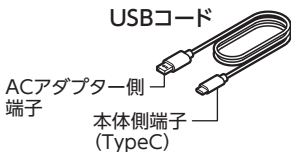
本体



充電ケース



付属品



イヤーピース(Mサイズ)



※工場出荷時はLサイズが本体にセットされています。
イヤーピースの交換のしかたはP11参照

👤 使いかた

初めてご使用になる時、または長期間ご使用にならなかった時は、電池が放電し作動しないことがあります。充電してからお使いください。

また、機器が正常に作動するか確認してください。

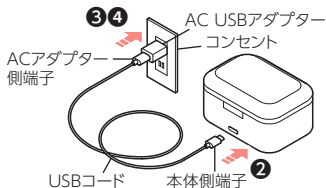
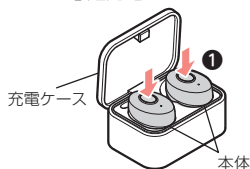
ご使用前の準備

1 電源と本体をつなぐ

- ① 本体を充電ケースにセットします。
装着側を下向きにセットすると磁力により密着します。
- ② USBコードの本体側端子を充電ケースに差し込みます。
- ③ ACアダプター側端子を市販のAC USBアダプター (DC5V1A) に差し込みます。
- ④ AC USBアダプターをコンセントにまっすぐ奥まで差し込んで充電を開始します。

※充電中は使用できません。

※急速充電はできません。



⚠️ 注意

- パソコンやモバイルバッテリーでの充電は行わないでください。故障の原因になります。
- 放電防止のために3ヶ月に1度は充電してください。
- 体内の電池の温度が約5～45℃のときに充電できます。環境温度が低すぎる、或いは高すぎる場合は充電されません。

●主な電源



市販の
AC USBアダプター

市販品のACアダプターは、電気用品安全法 (PSEマーク) を認証取得しているAC USBアダプター以外は、使用しないでください。

- ※定格出力DC5V/1AのACアダプターをご使用ください。
急速充電用のACアダプターは使用しないでください。
故障の原因になります。
- ※本商品はUSB PD (Power Delivery) 規格対応のアダプターでは、充電できません。
- ※付属のUSBケーブル以外は使用しないでください。
- ※使用する電源機器の取扱説明書をよく読み注意に従ってください。
- ※USB電源出力が十分でない場合は充電ができない場合があります。
その場合は他の機器をお試しください。

2 充電の完了を確認します

- ・充電中は、LEDが**赤色に点滅**します。
- ・充電が完了するとLEDが**消灯**します。



充電中
赤色に点滅



充電完了
消灯

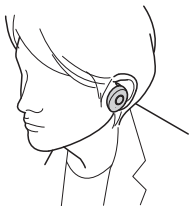
3 USBコードを充電ケースから抜く

- ・約3時間の充電で約1時間使用可能です。
- ・充電にかかる時間は充電電池の残量や環境によって異なります。

装着のしかた

1 本体を耳に付ける

イヤープース左右識別表示部に「R」の表記がある方を右耳、「L」の表記がある方を左耳に付ける。



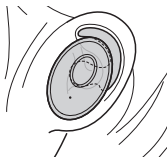
⚠️ 警告

- ⊘ イヤープースを取り外した状態で使用しないでください。やけどやけがの原因になります。

2 本体の位置を調節する

耳をつまみ軽く上に引っ張り、イヤープースが耳のふちに沿うよう調節する。

前

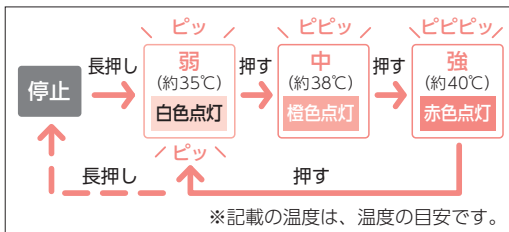


後

操作のしかた

1 電源ボタン を約2秒間長押しする

- ①電源ボタンを長押しすると「ピッ」と音が鳴り、LEDが白色に点灯し「弱」で動作を開始します。
- ②電源ボタンを押すたびに、「弱」→「中」→「強」→「弱」…と温度が切り替わります。



- ※電源ボタンを押して、LEDが赤色に点滅するときは充電残量が少なくなっています。充電してからご使用ください。
- ※「ピッ」の音は耳に装着した状態でないと聞こえません。

2 終了する

- 電源ONから約20分経過すると自動OFFタイマーが働き、「ピー」と音が鳴り、自動的に停止します。
 - 途中で停止する場合は、電源ボタンを約2秒間長押ししてください。「ピー」と音が鳴り、停止します。
- ※充電残量が少なくなると電源ランプが赤色点滅します。充電してからご使用ください。



お手入れ



警告 ●必ず電源が「切」の状態で行ってください。

- 本体はやわらかい布でから拭きしてください。
- 汚れがひどいときは、ぬるま湯でうすめた中性洗剤にやわらかい布を浸して、よく絞って拭き、最後から拭きしてください。
- 変色などの防止のため、シンナー、ベンジンなどは使用しないでください。
- 本製品は防水仕様ではありません。水没させたり、水を直接かけて洗浄を行わないでください。

イヤークリップの交換のしかた

付属のイヤークリップ (Mサイズ) と交換することができます。

- ①イヤークリップ (Lサイズ) を指でつまみ、引っ張って取り外します。
 - ②イヤークリップ (Mサイズ) の凹部と本体の凸部を合わせ、差し込んで取り付けます。
- ※工場出荷時はイヤークリップ (Lサイズ) が本体にセットされています。



注意 ●間違った向きで取り付けると、充電ケースにうまく収まらなくなります。取り付け時には凹部と凸部を確実に合わすように注意してください。

保管・廃棄について

- 汚れやホコリを取ったあと、湿気の少ないところに保管してください。
- 長期間ご使用にならないときは、カバーなどをかけてホコリがつかないようにしてください。
- 幼児やお子様の手の届くところには保管しないでください。
- コード類はねじれをほどいて保管してください。
- 本製品はリチウムイオン充電電池を内蔵しています。
廃棄は必ず各都道府県、市町村の指示にしたがってください。



注意

- 廃棄の際、充電残量がある場合は、電池残量がなくなるまで何回か使用して充電電池を使い切ってください。

故障かなと思ったら

修理に出す時に、もう一度点検してください。それでも正常に動作しないときはお買い上げの販売店に依頼してください。絶対に分解したり、修理改造はしないでください。異常動作をしてけがや事故のおそれがあります。

温かにならない	電源ボタンを約2秒間長押ししてください。
	充電電池の残量が少ないと温くなるまでに時間がかかります。
	再度充電を行ってください。
使用中に温度が下がる	温度調節のため、一定温度でON/OFFを繰り返します。
途中で停止する	電源がオンになってから約20分経過すると自動タイマーで電源がオフになります。
	再度充電を行ってください。
充電できない	周囲の環境温度によっては正常に動作しない場合があります。周囲の温度は5度～ 35度の環境下で充電してください。
	完全放電すると使用できませんので、3カ月に1度は充電してください

警告

- 改造はしないでください。また、修理技術者以外の方は、絶対に分解したり修理しないでください。

販売名	ミミトロリン
商品番号	AX-HX116
電気定格	DC3.7V 0.08A (動作時) DC5V 0.1A (充電時)
使用電池	リチウムイオン充電電池
製品サイズ	本体：約W26×L32×39 (mm) 充電ケース：約W72×L54×41 (mm)
製品重量	約75g (内、本体約12g/個) (充電ケースを含む)
充電所要時間	約3時間 ^{※1}
連続使用時間	約1時間
タイマー	約20分
素材	本体 : ABS樹脂 イヤープース : シリコンゴム 充電ケース : ABS樹脂
ヒーター温度	弱：約35℃、中：約38℃、強：約40℃ ※環境温度25℃時 (温度の目安)
生産国	中国
製造販売元	株式会社アテックス

※1 満充電・初期/20℃の場合

♡ 保証とアフターサービス

- 1 本製品の保証書は、裏表紙に添付しています。保証書は必ず「お買上げ年月日」と「販売店名」など、所定事項の記入および記載内容をよくお読みのと、大切に保管してください。
- 2 保証期間は、お買上げ日より1年です。保証期間中に修理を依頼される場合は保証書をご提出のうえ、お買上げの販売店に修理をご依頼ください。
- 3 保証期間経過後の修理につきましては、修理によって機能が維持できる場合は、お客様のご要望により有料修理いたします。
- 4 弊社は「ミミトロリン」の補修用性能部品の最低保有期間を、製造打切後最低3年間としています。性能部品とはその製品の機能を維持するために必要な部品です。
- 5 保証期間中の修理などアフターサービスについてご不明な点は、お買上げの販売店、または下記に明記しておりますカスタマーサービスまでお問い合わせください。

本製品は厳密な検査を経て出荷されたものです。お客様の正常な使用状態で万一破損した場合は、保証書に記載された期間、下記保証規約により無料交換をお約束いたします。交換は必ず本書を添えてご依頼ください。

memo

A series of horizontal dashed lines for writing.

memo

A memo template consisting of 20 horizontal dashed lines for writing. The lines are evenly spaced and extend across the width of the page.



Handwriting practice lines consisting of 18 horizontal dashed red lines.

保証書

品名	ミミトロリン	品番	AX-HX116
お買上げ年月日*	年 月 日		
保証期間	お買上げ日より1年 本体		
★ お客様	お名前		様
	ご住所		
	TEL : () -		
★ 販売店			

★欄に記入のない場合、本書は無効となることがありますので、必ず記入の有無をご確認ください。

保証規約

本書に明示した期間、条件のもとにおいて無料修理をお約束するものです。従って本書によってお客様の法律上の権利を制限するものではありません。

- 保証期間中であっても以下の理由またはこれに準ずる理由により生じた故障などについては本保証書は適用されません。
 - ・取扱上の不注意、誤った使用方法
 - ・天災、火災などによる故障または損傷
 - ・お買上げ後の転居等による輸送、移動、落下など
 - ・保存上の不備
 - ・弊社または弊社の指定した事業所以外で行われた修理、改造
 - ・本製品本来の使用目的以外の使用
 - ・一般家庭以外（例えば業務用の長時間使用、船舶への搭載）に使用された場合の故障および損傷
- 運賃諸掛り費用は原則としてお客様にご負担願います。
- 無料保証期間はご購入の日から1年です。
- 保証の適用されない故障および保証期間経過後の故障については、有料で修理いたします。
- 保証書の再発行はいたしません。
- 本書のご提示がない場合や無料保証期間を過ぎた場合は、有料修理になります。
- 本書は日本国内においてのみ有効です。



株式会社アテックス

株式会社アテックス 大阪物流センター
〒595-0074 大阪府泉大津市小津島町6-11

ATEX <https://www.atex-net.co.jp/>

■修理・アフターサービスについてのご相談・お問い合わせは



カスタマーサービス

0120-486-505

受付時間

平日10:00~12:00 / 13:00~17:00
(土・日・祝日・夏期休暇・年末年始を除く)