



# Air Foot Massager

製造番号

## 取扱説明書

保証書付

添付文書

保管用

管理医療機器：家庭用エアマッサージ器

## ルルド エアフットマッサージャー AX-HXL202

### もくじ

安全上のご注意	2~3
各部の名称とはたらき	4
ご使用前の準備	5
使いかた	6~7
保管について	8
お手入れ	8
故障かなと思ったら	9
仕様	10
保証とアフターサービス	裏表紙



※形状(尾っぽや耳等)は、色によって異なります。

※デザイン仕様を一部変更している場合があります。  
ご了承ください。

このたびは AX-HXL202 をお買い上げいただき、誠にありがとうございます。  
ご使用前に、この取扱説明書をよくお読みのうえ、正しくご使用ください。  
なお、この取扱説明書には保証書がついています。  
お読みになられたあとも、大切に保管してください。

ATEX

# 安全上のご注意

ご使用になる人や、他の人への危害、財産への損害を未然に防止するために必ずお守りいただくことを次に説明しています。

## 警告表示の意味

表示内容を無視して誤った使いかたをしたときに生じる危害や損害の程度を、次の表示で示しています。



### 警告

この表示の欄は、「死亡または重傷などを負う可能性が想定される」内容です。



### 注意

この表示の欄は、「損害を負う可能性または物的損害のみが発生する可能性が想定される」内容です。



禁止を促す記号

禁止



強制を促す記号

必ず守る



## 警告



禁止

次の人は使用しないでください。  
症状を悪化させるおそれがあります。

・医師からマッサージを禁じられている人  
例:血栓[そく(塞)栓]症、重度の動脈瘤、  
急性静脈瘤、各種皮膚炎、皮膚感染症



禁止

幼児や小さいお子様に使用させたり、本体  
で遊ばせたり、上にのせたりしないでください。  
思わぬ事故の原因になります。



必ず守る

使用前にマッサージ部の縫製破れがない  
かを確認してください。  
破れている場合は使用しないでください。



分解禁止

改造はしないでください。また、修理技術  
者以外の人は、絶対に分解したり修理をし  
ないでください。

火災・感電・けがの原因になります。



禁止

マッサージ以外の用途に使用しないでくだ  
さい。  
事故やけがの原因になります。



禁止

電源コードを傷つけたり、破損したり、加工  
したり、無理に曲げたり、引っ張ったり、ね  
じったりしないでください。また、本体の底  
にコードを踏んだ状態で使用しないでくだ  
さい。

感電・ショート・火災の原因になります。



禁止

自分で意思表示のできない方や身体の不  
自由な方には使用させないでください。  
事故やけがの原因になります。



禁止

他の治療器と同時に使用しないでくだ  
さい。  
健康を害するおそれがあります。



禁止

ACアダプターはぬれた手で抜き差ししな  
いでください。  
感電やけがの原因になります。



禁止

電源コードや電源プラグが傷んだり、コン  
セントの差込がゆるいときは使用しないで  
ください。

感電・ショート・火災の原因になります。



禁止

施術部周辺にアクセサリなど硬いもの  
をつけて使用しないでください。  
事故やけがのおそれがあります。



必ず守る

次のような人は必ず医師とご相談の上ご  
使用ください。

事故や健康を害するおそれがあります。

- ・ペースメーカーなどの電磁障害の影響を受けやすい体内植込み型医療用電気機器を使用している人
- ・温度感覚喪失が認められる人
- ・悪性腫瘍のある人
- ・心臓に障害のある人
- ・妊娠初期の不安定期または出産直後の人
- ・背骨に異常のある人や曲がっている人
- ・糖尿病などによる高度な末しょう(梢)循環障害からくる知覚障害のある人
- ・皮膚に創傷のある人
- ・安静を必要としている人や体調がすぐれない人
- ・骨粗しょう症の人、せきついの骨折、ねんざ、肉離れなど、急性[とう(疼)痛性]疾患の人
- ・体温38℃以上(有熱期)の人  
例:急性炎症症状[けん(倦)怠感、悪寒、  
血圧変動など]の強い時期、衰弱し  
ているとき
- ・その他、医療機関で治療中の人

**!** 使用中身体に異常を感じたときはすぐに使用を中止し、医師に相談してください。  
健康を害するおそれがあります。

**!** 故障を発見したときはすぐに使用を中止し電源を切ってください。  
事故やけがの原因になります。

**!** 故障した場合には、勝手に修理などせず、販売店または製造販売元に連絡してください。  
事故やけがの原因になります。

**!** 電源は交流用100V専用コンセントを使用してください。  
火災やけがの原因になります。

**!** 使用しても効果が現れない場合は医師または専門家に相談してください。  
事故やけがのおそれがあります。

**!** この機器は表面が熱くなるため、熱に敏感でない人は十分注意を払って使用してください。  
低温火傷のおそれがあります。

**!** お手入れの際は必ず電源プラグをコンセントから抜いてください。  
感電やけがの原因になります。

**!** 停電のときはすぐに電源を切ってください。  
感電・ショート・火災の原因になります。

**!** 低温やけどをおこす恐れがあります。次のような使いかたはしないでください。  
・熱すぎると感じた場合の使用  
・こたつの中や、ストーブなどの暖房器具の近くでの使用  
低温やけどの原因になります。

#### 「低温やけど」について

比較的低い温度(40℃～60℃)でも長時間皮膚の同じ場所に触れていると、熱い、痛い、自覚症状がなくても低温やけどのおそれがあります。

## **!** 注意

**!** 浴室など湿気が多い場所では使用しないでください。また、水などの液体がかからないようにしてください。  
感電や故障の原因になります。

**!** この商品は一人用です。  
複数の人が同時に使用しないでください。  
故障や事故の原因になります。

**!** 製品の上に立たないでください。  
この商品は椅子などに腰かけた状態で使用することを意図した商品です。  
故障や事故の原因になります。

**!** 本体に強い衝撃をあたえないでください。  
故障や事故の原因になります。

**!** 使用中は眠らないでください。  
無意識での使用は身体への異常やけがの原因になります。

**!** 足以外で使用しないでください。  
事故やけがの原因になります。

**!** 本体の飾り(尾っぽや耳等)を強く引っばらないでください。  
破損するおそれがあります。

**!** 1回の使用は15分以内にしてください。  
長時間の連続使用は、必要以上の刺激となり逆効果やけがの原因になります。

**!** ACアダプターを抜くときは、電源コードを持たずに必ずACアダプターを持って引き抜いてください。  
感電・ショート・発火の原因になります。

**!** 使用時以外はACアダプターをコンセントから抜いてください。  
絶縁劣化による感電・漏電・火災の原因になります。

**!** 付属品のACアダプターは指定されたものを使用してください。

MODEL No. YJS024W-1201500J

他の電気製品には使用しないでください。  
電圧の違いで、発火・故障のおそれがあります。

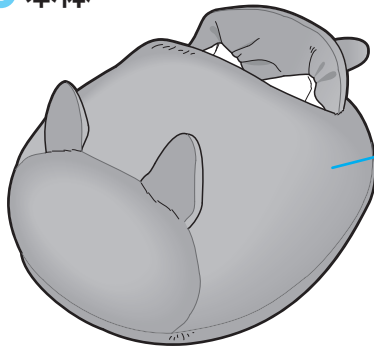
**!** 初めてご使用の際は、弱の設定からご使用ください。  
事故やけがのおそれがあります。

**!** 本製品は家庭用です。病院等での治療用機器ではありませんのでご注意ください。  
事故やけがの原因になります。

**!** 使用前には点検を行い、故障又は異常が認められた場合は、お買上げの販売店、又は製造販売業者までご連絡ください。  
事故やけがの原因になります。

# 各部の名称とはたらき

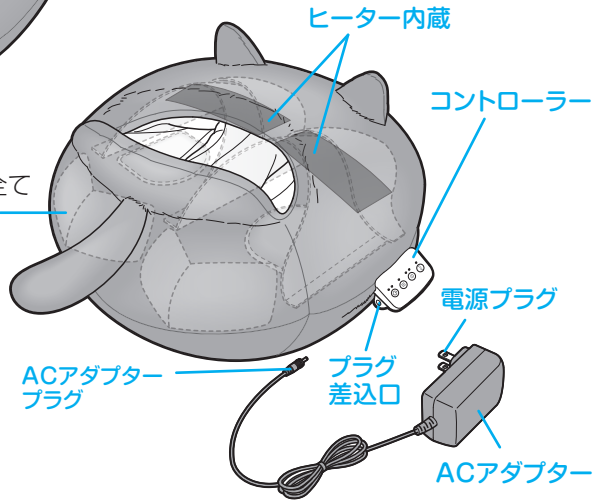
## ● 本体



本体

※形状(尾っぽや耳等)は、色によって異なります。

(点線)は全てエアバッグの位置



## ● 操作パネル

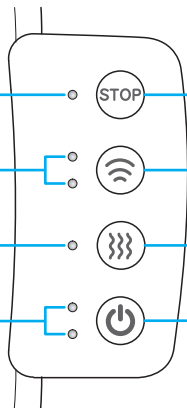
(LEDランプ)

停止表示

強弱表示

ヒーター表示

モード表示



停止ボタン

マッサージとヒーターの停止をします。

マッサージ強弱ボタン

マッサージの強/弱の切替えをします。

ヒーターボタン

ヒーターの入/切の切替えをします。

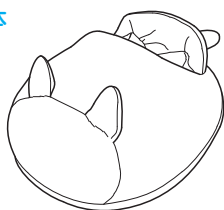
電源ボタン

電源の入/切の切替えをします。

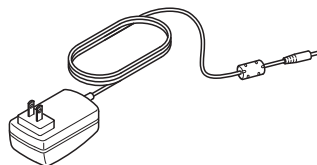
# ご使用前の準備

## 梱包内容

本体



ACアダプター



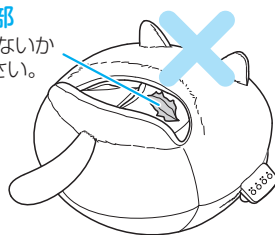
### 注意

#### 使用前の注意事項

- 使用前にマッサージ部の布地に破れがないか確認してください。破れている場合は使用しないでください。
- 使用前に、電源ボタンが正常に動作するか確認してください。
- しばらく使用しなかった場合、もう一度取扱説明書をよく読み、機器が正常にまた、安全に動作することを確認してから使用してください。

#### マッサージ部

布地に破れがないか確認してください。

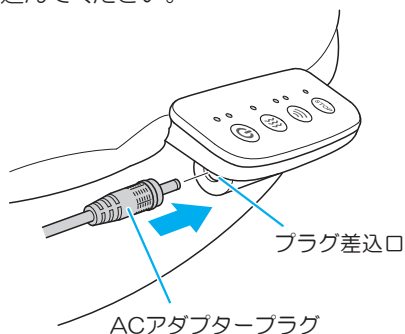


STEP

1

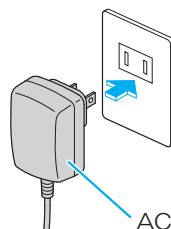
## ACアダプタープラグを本体の電源コネクタに差込む

- ACアダプタープラグを本体のプラグ差込口へ、まっすぐ差し込んでください。



### 注意

付属品の専用アダプターを使用してください。専用アダプターは、他の電気製品には使用しないでください。電圧の違いで、発火・故障のおそれがあります。



STEP

2

## ACアダプターをコンセントに差込む

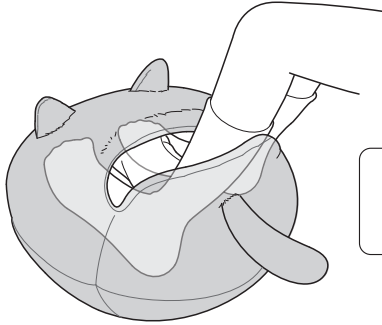
- 正しく確実に差し込んでください。

# 使いかた

STEP  
1

## 椅子やソファに座り、両足を本体に入れる


- かかとを手前側につけてください。



対応足サイズ  
：約22～27cm

STEP  
2

## 電源ボタン を押して使用を開始する

- もみほぐしモード、弱モードで、運転が始まります。
- 電源ボタン  を押すたびに、もみほぐしモード→ストレッチモード→電源OFFと切り替わります。






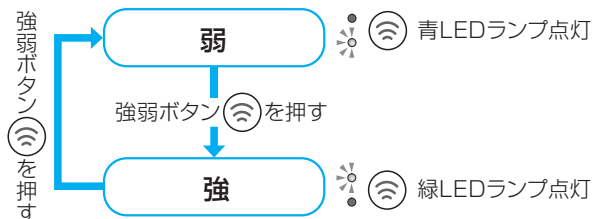
- 使用を開始して、約15分経過するとタイマー機能がはたらき、自動的に運転が停止します。

STEP

3

## マッサージの強さを調整する

- 強弱ボタン  を押して強さを調整します。
- 強弱ボタン  を押すたびに強↔弱が切り替わります。





STEP

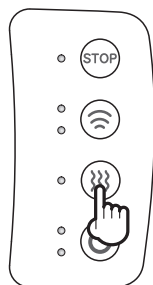
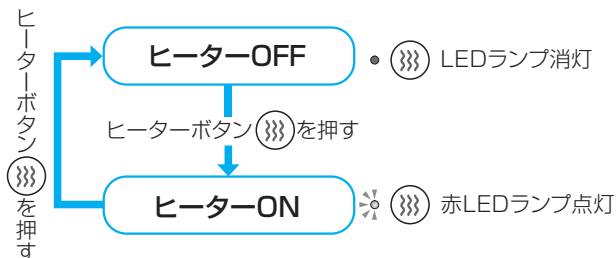
4

## ヒーターを使用する

POINT

- ヒーターはマッサージのON/OFFに関係せず、使用することができます。


- ヒーターボタン  を押すと、つま先部分があたたかくなります。
  - ヒーターボタン  を押すたびにヒーターのON↔OFFが切り替わります。
- ※ヒーターのみの場合も約15分で自動的にヒーターが停止します。



STEP

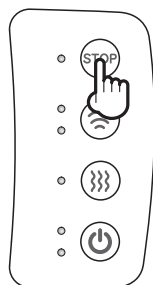
5

## 使用を停止する

- 停止ボタン  を押して、マッサージ、ヒーターを停止する。

  赤LEDランプが点灯し動作が停止します。

※赤LEDランプは、数分後に自動的に消灯します。



## 保管について

- 本体、付属品などは、次回の使用に支障のないように汚れやほこりを取った後、箱などに入れて直射日光をさけ、湿気の少ないところに整理・保管してください。
- 子供の手の届くところには保管しないでください。
- 廃棄は必ず各都道府県、市町村の指示にしたがってください。

### ⚠ 注意

収納時に電源コードをACアダプターに巻きつけないでください。  
感電やショートによる火災の原因になります。

## お手入れ

### ⚠ 警告

必ず電源が「切」の状態  
でACアダプターをコンセントから抜いて行ってください。  
本体やACアダプターは水につけたり水洗いしないでください。  
感電やショートによる火災の原因になります。

- やわらかい布でから拭きしてください。
- 本体の汚れは、ぬるま湯でうすめた中性洗剤にやわらかい布を浸して、よく絞って拭き、最後から拭きしてください。
- 年に一度は電源プラグ(金属部分)をから拭きしてください。(絶縁劣化防止のため)
- 変色などの防止のため、シンナー、ベンジンなどは使用しないでください。



## 故障かなと思ったら

修理に出す前にもう一度点検してください。それでも正常に動作しないときはお買上げの販売店に修理を依頼してください。  
絶対に分解したり、修理改造はしないでください。異常動作をしてけがや事故のおそれがあります。

動かない	ACアダプターが抜けていませんか？ ACアダプタープラグを本体の電源コネクターにしっかりと差し込み、ACアダプターをコンセントにしっかりと差し込んでもう一度操作してください。
運転中に停止した	電源ボタンを押してから、約15分経過するとタイマー機能がはたらき、自動的に運転が停止します。故障ではありません。 再度電源を入れなおしてください。
	連続して使用していませんか？ 連続使用で保護装置が作動しモーターが止まる場合があります。 しばらく本体を休ませて（1時間程度）から再度電源を入れなおしてください。
異音がる 音が大きい	エアマッサージの動作音は構造上発生するものですので、異常ではありません。

# 仕様

類別	機械器具77 パイプレーター
医療機器分類	管理医療機器
一般名称	家庭用エアマッサージ器
販売名	ルルド エアフットマッサージャー
医療機器認証番号	230AABZX00026000
商品番号	AX-HXL202
使用目的または効果	あんま、マッサージの代用。一般家庭で使用すること。
電気定格	AC100V 50/60Hz 16W (ヒーター5W)
ACアダプター定格	入力：AC100-240V 50/60Hz 0.8VA 出力：DC12V 1.5A
タイマー	約15分自動オフ
製品サイズ	(約) W360 × L360 × H200 (mm)
製品重量	約1.5kg
素材	構造部材：PP樹脂 カバー部：ポリエステル
エア圧力	約60KPa以下
ヒーターの温度	約45℃以下
生産国	中国
製造元	ZHANGZHOU EASEPAL INDUSTRIAL CORPORATION (中国)
製造販売元	株式会社 アテックス



# 保証とアフターサービス

- 1 本製品の保証書は、下記に添付しています。保証書は必ず「お買上げ年月日」と「販売店名」など、所定事項の記入および記載内容をよくお読みのあと、大切に保管してください。
- 2 保証期間は、お買上げ日より1年間です。保証期間中に修理を依頼されるときは保証書をご提出のうえ、お買上げの販売店に修理をご依頼ください。
- 3 保証期間経過後の修理につきましては、修理によって機能が維持できる場合は、お客様のご要望により有料修理いたします。
- 4 弊社は「ルルド エアフィットマッサージャー」の補修用性能部品の最低保有期間を、製造打切後最低3年間としています。性能部品とはその製品の機能を維持するために必要な部品です。
- 5 保証期間中の修理などアフターサービスについてご不明な点は、お買上げの販売店、または下記に明記しておりますカスタマーサービス課までお問い合わせください。



<https://www.atex-net.co.jp/>

株式会社アテックス 大阪物流センター  
〒595-0074 大阪府泉大津市小津島町6-11

■修理・アフターサービスについてのご相談・お問い合わせは



カスタマーサービス課

**0120-486-505**

受付時間 平日9:00～17:00（土・日・祝日・夏期休暇・年末年始を除く）