



Hand & Decollete  
moisture

## 取扱説明書

保証書付

保管用

### ルルド ハンド&デコルテ モイスチャー AX-HXL301

#### もくじ

安全上のご注意	2~3
各部の名称	4
ハンド&デコルテ モイスチャーの特徴	5
ご使用前の準備	6~7
使いかた	8
使い終わったら	9~10
お手入れ	11
故障かなと思ったら	11
保管のついて	12
仕様	12
保証とアフターサービス	裏表紙



※デザイン仕様を一部変更している場合があります。  
ご了承ください。

このたびはAX-HXL301をお買い上げいただき、誠にありがとうございます。  
ご使用前に、この取扱説明書をよくお読みのうえ、正しくご使用ください。  
なお、この取扱説明書には保証書がついています。  
お読みになられたあとも、大切に保管してください。

ATEX

# 安全上のご注意

ご使用になる人や、他の人への危害、財産への損害を未然に防止するために必ずお守りいただくことを次に説明しています。

## 警告表示の意味

表示内容を無視して誤った使いかたをしたときに生じる危害や損害の程度を、次の表示で示しています。



### 警告

この表示の欄は、「死亡または重傷などを負う可能性が想定される」内容です。



### 注意

この表示の欄は、「傷害を負う可能性または物的損害のみが発生する可能性が想定される」内容です。



「警告」や「注意」を促す記号



禁止を促す記号



強制を促す記号

必ず守る



## 警告



禁止

下記の方は使用しないでください。

- 発熱など、体調のすぐれない方
  - 肌に傷や湿疹、はれものなどのある方
  - 皮膚炎、過度の日焼けなど、肌に異常のある方
  - 熱さを自覚できない方
  - 自らの意思で身体を動かせない方
- 事故やけがの原因になります。



禁止

使用中に異臭、異常な発熱、変色、変形など故障を発見したときは使用しないでください。

事故やけがの原因になります。



禁止

眠りながら使用しないでください。

低温やけどのおそれがあります。



禁止

乳幼児の手の届く場所には保管しないでください。また、使用させないでください。

事故やけがの原因になります。



禁止

電源プラグや電源コードを交換したり、傷ついたり、加工したり、熱器具に近づけたり、無理に曲げたり、ねじったり、引っ張ったり、重いものを乗せたり、束ねたりしないでください。

- 火災や感電の原因になります。
- 傷んだプラグやコードは絶対に交換、分解、修理、改造をしないでください。
- プラグやコードが破損したときは直ちに使用を中止し、当社カスタマーサービス課にお問い合わせください。



禁止

低温やけどや脱水症状をおこす恐れがあります。次のような使いかたはしないでください。

- 布団などをかけての使用
- 熱すぎると感じた場合の使用
- こたつの中や、ストーブなど暖房器具の近くでの使用

### 「低温やけど」について

比較的低い温度(40℃~60℃)であっても、長時間皮膚の同じ場所に触れていると、熱い、痛いといった自覚症状がない場合でもやけどしますので、ご注意ください。



禁止

浴室や湿気の多い所で使用したり、保管しないでください。また、水のかけやすい所(洗面台の上など)に置かないでください。

感電や故障の原因になります。



禁止

ぬれた手で電源プラグを抜き差ししないでください。

感電やけがの原因になります。



禁止

電源コードや電源プラグが傷んだり、熱くなったり、コンセントの差し込みがゆるい時には使用しないでください。

感電ショートによる火災の原因になります。



禁止

本体は水につけたり水洗いしないでください。

火災や感電の原因になります。



禁止

通電したまま本品から離れないでください。

思わぬ事故につながります。



禁止

直射日光が長時間あたるところ、ストーブの近くなど高温のところでは保管しないでください。

火災・故障の原因になります。



禁止

電源プラグは本体内に入れないでください。

感電やショートによる火災、故障の原因になります。



禁止

使用中や使用後約10分間は、ミスト噴出口に触れないでください。

やけどのおそれがあります。



禁止

使用中、気分が悪くなった場合はすぐに使用を中止してください。

事故やけがの原因になります。



分解禁止

改造・修理はしないでください。

火災・感電・けが・故障の原因になります。



## 警告



電源プラグにほこりが付着しないように定期的に掃除してください。

感電やショートによる火災などの原因になります。



肌や身体に痛み・異常を感じたらすぐに使用を中止してください。

肌や身体のトラブルの原因になります。



医師の治療を受けているときや身体に異常を感じているとき、または下記の人は必ず医師と相談してください。

- ・悪性しゅよう(腫瘍)のある人
- ・妊娠中や生理中の人
- ・安静を必要とする人
- ・心臓に障害のある人
- ・知覚障害のある人
- ・アレルギー体質の人
- ・アトピー性皮膚炎の人

事故やけがの原因になります



使用しないときは、電源プラグをコンセントから抜いてください。

感電や火災の原因になります。



必ずAC100Vで使用してください。

感電や火災の原因になります。



使い始めは「Lo」モードからご使用ください。

肌が熱さに慣れておらず、やけどのおそれがあります。



本体お手入れ前に必ず電源プラグをコンセントから外してください。

火災・感電・故障の原因になります。



## 注意



本体に強い衝撃をあてないでください。

事故や故障の原因になります。



本体に重量物をのせないでください。

事故や故障の原因になります。



ペットなどの動物に使用しないでください。

事故や故障の原因になります。



手・顔・デコルテ(胸元)のお手入れ以外の目的で使用しないでください。

やけどなどの事故の原因になります。



精製水・水道水以外のものをタンクに入れないでください。

事故や故障の原因になります。



落としたり、ぶつかけたりしないでください。

事故や故障の原因になります。



給水は必ず専用タンクで行い、2回以上続けてタンクに水をつぎ足さないでください。

やけどのおそれがあります。



使用後は必ず本体内の水を抜き、結露水をふきとり、乾燥させてください。

乾燥が不十分だと、においやカビの発生などの原因になります。



パソコンなどの精密機器や電化製品など、水気に弱い物の近くで使用しないでください。

思わぬ事故につながります。



アロマオイルは水に混ぜて使用しないでください。

故障の原因になります。



使用中や使用後は本体を動かしたり、タンクの着脱をしないでください。

事故や故障の原因になります。



給水は必ず常温の新しい水道水をご使用ください。

故障の原因になります。



水が入っていないと動作しません。水を入れてから使用してください。

事故や故障の原因になります。



水平なところで使用し、手に持って使用しないでください。

事故や故障の原因になります。



ACアダプターは指定された付属のものを使用してください。

また、付属のアダプターは他の商品には使用しないでください。

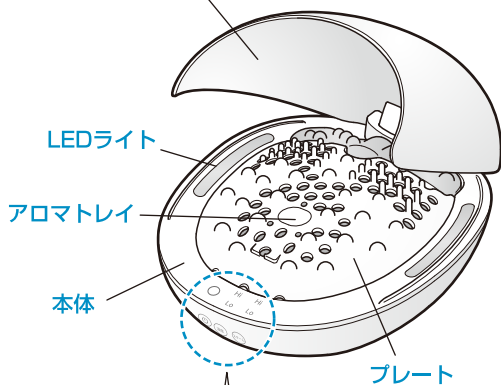
MODEL No. SAW65-240-2500J

他のアダプターを使用すると故障の原因になります。

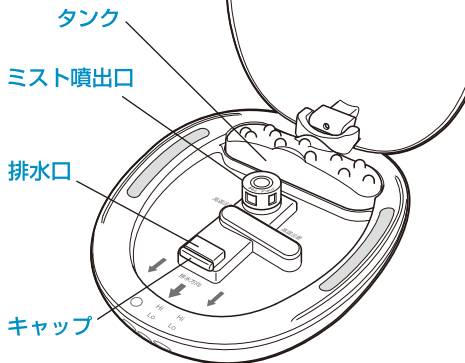
# 各部の名称

本体

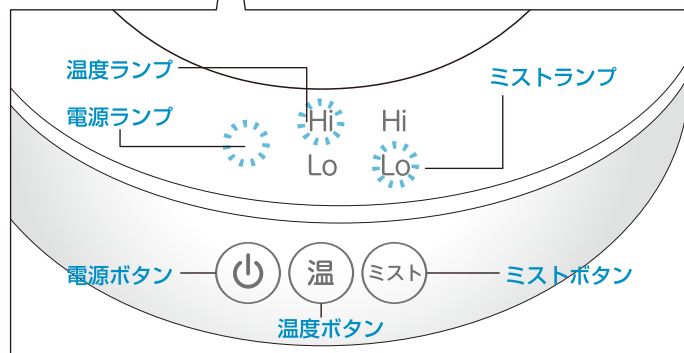
カバー（角度可動式（数段階））



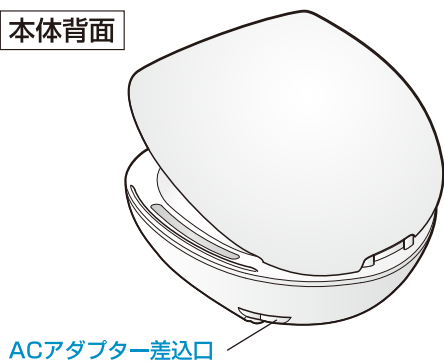
本体内部



[操作パネル]



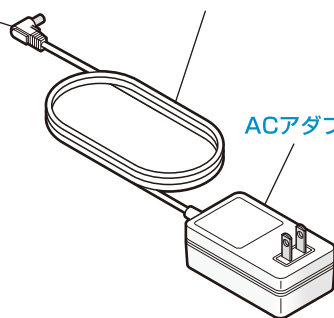
本体背面



ACアダプター  
プラグ

電源コード

ACアダプター



# ハンド&デコルテモイスチャーの特徴

- 本製品には、ミスト・加湿器・アロマディフューザーの3つの機能が搭載されています。

## 超音波 温ミスト

超音波式温ミストで手もとやデコルテを保湿ケア。

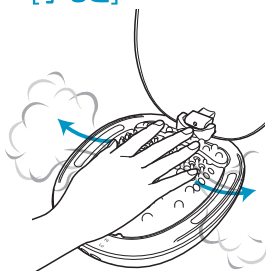
### [デコルテ]



- ①カバーを開く
- ②顔やデコルテにミストをあてる
- ③温度、ミスト量を調整する(2段階)

❗お手入れ後は肌にあたえた水分がにげないように、日頃お使いの基礎化粧品でケアしてください。

### [手もと]



- ①カバーを開く
- ②図のようにミストが左右に吹き出していることを確認する
- ③手をプレートの上に置く
- ④カバーを閉じてミストをあてる

❗必ずつまみを手もととモードに切り替えて使用ください。(P.7ミスト噴射モードの選択参照)  
デコルテモードのままで使用するとやけどする恐れがあります。

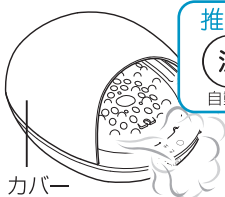
### 推奨モード

温 ミスト

自動オフ約15分

## 加湿器

デスクや、お休み前のパーソナル加湿器として。



- ①カバー閉じる
- ②温度、ミスト量を調節する(2段階)


### 推奨モード

温 ミスト

自動オフ約15分

## アロマディフューザー

香り漂うディフューザーとして。



- ①カバーを開く
- ②お手持ちのエッセンシャルオイルをアロマトレイに垂らす
- ③ミスト量を調節する(2段階)

### 推奨モード

ミスト

自動オフ約60分

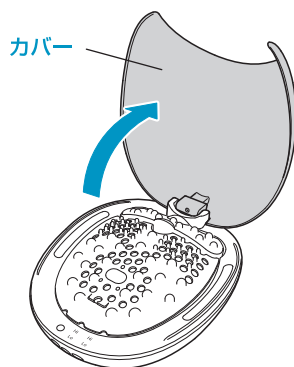
# ご使用前の準備

STEP  
1

## タンクに水を入れる

1. 本体のカバーを開きます。

- 初めて使用するとき、本体やタンク内に水滴が付着していることがあります。検査を行ったときの水が残っているもので、衛生上問題はありません。
- 久しぶりの使用の際は、P.9お手入れ方法を参照の上、ほこりや汚れを取り除いてからご使用ください。



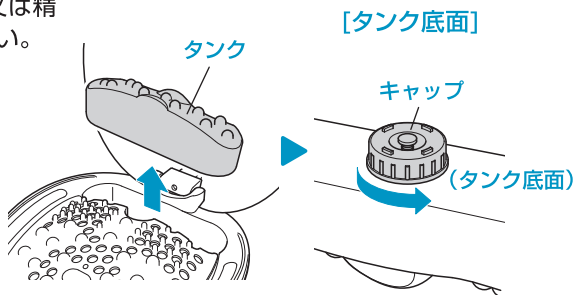
2. タンクを取り出し、底面のキャップを開けて水道水又は精製水を入れます。

- 常温の新しい水道水又は精製水を使用してください。

[自動オフタイマー]

温 + ミスト : 約15分

ミスト : 約1時間



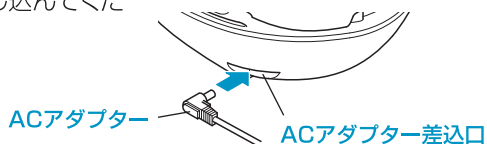
3. タンクのキャップを閉めて元に戻します。

※タンクの向きに注意して取り付けてください。

STEP  
2

## ACアダプターと本体をつなぐ

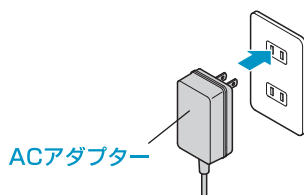
ACアダプタープラグを本体のACアダプター差込口に、根本までしっかりと差し込んでください。



STEP  
3

## 電源プラグをコンセントに差し込む

※正しく確実に差し込んでください。

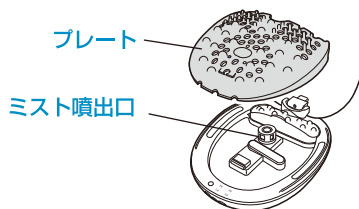


## ご使用前の準備

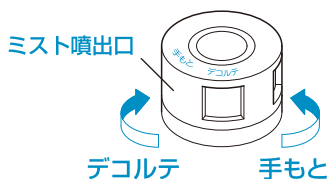
STEP  
4

### ミスト噴霧モードを選択する

1. プレートを取り外します。




2. ミスト噴出口を回して、噴霧モードを選びます。




3. プレートを取り付けます。

[手もと]



[デコルテ]



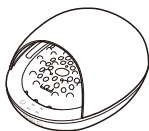
STEP  
5

### カバーの角度を調節する

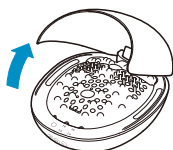
カバーは閉・開・全開の数段階に調整できます。

また、ディフューザーとして使用するときには、取り外すこともできます。


[閉]



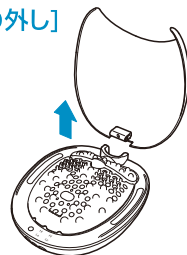
[開]



[全開]



[取り外し]



STEP  
6


(ディフューザーとして使用するとき)

### エッセンシャルオイルを入れる

プレートのアロマトレイに、お手持ちのエッセンシャルオイルを1～2滴垂らしてください。

- ・エッセンシャルオイルは水に混ぜて使用しないでください。

- ❗ ディフューザーとして使用するとき以外は、エッセンシャルオイルは使用しないでください。



# 使いかた

STEP  
1

## 電源ボタン(⏻)を長押しして電源を入れる

電源ボタン(⏻)を1秒ほど押し続けると、電源ランプが点灯し、本体両側のLEDランプも同時に点灯します。

再度電源ボタン(⏻)を1秒ほど押し続けると、電源が切れます。

動作開始時は、湿度は[Lo]、ミストは[Lo]です。

・ 温+ミスト時は約15分/ミスト時は約1時間で自動的に電源が切れます。

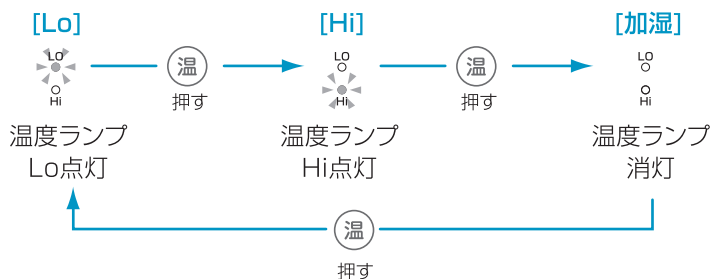


● タンクの水が足りなくなると、警告音が鳴り、ランプが点滅します。その際は、給水し再度電源ボタン(⏻)を長押し(約1秒)すると再開できます。

STEP  
2

## 使用する温度を選ぶ

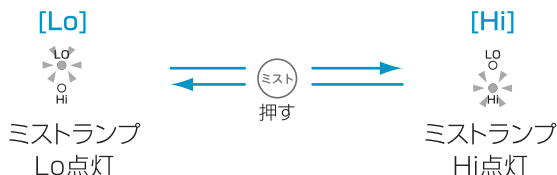
温度ボタン(☺)を押すたびに、Lo→Hi→加湿が繰り返し切り替わります。



STEP  
3

## ミストの量を選ぶ

ミストボタン(☁)を押すたびに、Lo→Hiが繰り返し切り替わります。



STEP  
4

P5.ハンド&デコルテモイスターの特徴を参照の上、各モードに合わせたご使用方法でお使いください。

⚠ 注意

傾斜が大きい場所や手に持った状態では安全の為、傾斜検知機能が働き、警告音が鳴ると同時に停止することがあります。平らな場所で電源を入れなおしてください。

# 使い終わったら

❗ 運転停止後、本体が冷えるまで10分以上待ってください。

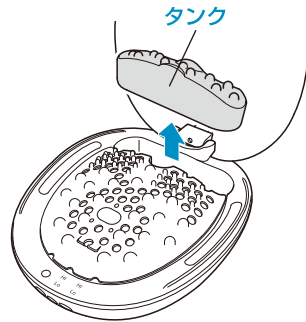
終了後は、毎回以下の通り残った水を捨ててください。  
(水垢の付着や異臭の原因になります。)

## ● お手入れ方法

STEP  
1

### <タンク>

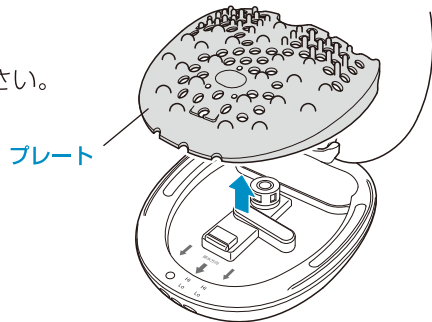
1. タンクを取り外します。
2. タンク内の水を全て捨てます。
3. 水洗いし、よく乾かしてください。



STEP  
2

### <プレート>

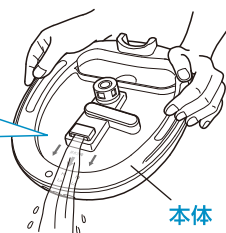
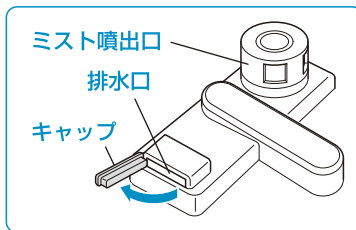
1. プレートを取り外します。
2. 水洗いし、よく乾かしてください。



STEP  
3

### <本体>

1. 排水口のキャップを開き、本体を矢印の方向に傾け、本体内の水を全て捨てます。



2. 本体やミスト噴出口の水分や汚れを布などでふき取り、よく乾かしてください。  
※汚れやにおいが落ちない場合は中性洗剤を含ませてふきとり、乾いた布でからぶきしてください。

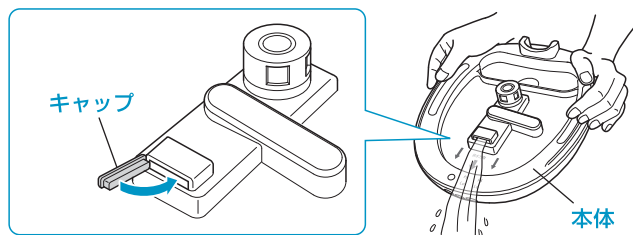
# 使い終わったら

STEP  
4

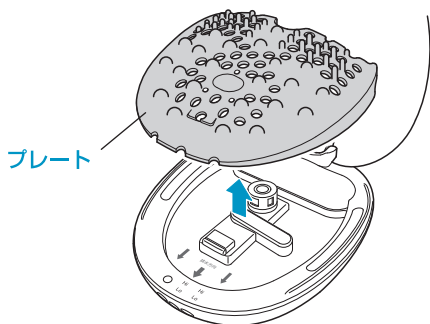
逆の手順で各部品や本体カバーをセットする

1.排水口のキャップを閉めてください。

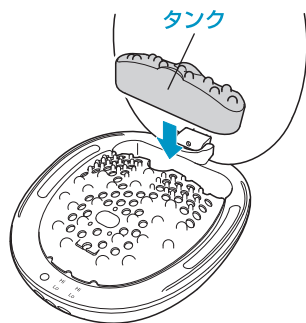
❗ スチームの湯滴が混じって飛んだり、水垢の付着や異臭の原因になります。



2.プレートを設定します。



3.タンクを設定します。



# お手入れ



## 警告

必ず電源が「切」の状態です電源プラグをコンセントから抜いて行ってください。  
本体は水につけたり水洗いしないでください。  
感電やショートによる火災の原因になります。

- やわらかい布でから拭きしてください。
- 本体の汚れは、ぬるま湯でうすめた中性洗剤にやわらかい布を浸して、よく絞って拭き、最後から拭きしてください。
- 年に一度は電源プラグ(金属部分)をから拭きしてください。(絶縁劣化防止のため)
- 変色などの防止のため、シンナー、ベンジンなどは使用しないでください。

# 故障かなと思ったら

修理に出す前にもう一度点検してください。それでも正常に動作しないときはお買上げの販売店に修理を依頼してください。

絶対に分解したり、修理改造はしないでください。異常動作をしてけがや事故のおそれがあります。

症 状	調べるところ
暖かにならない	●電源プラグやACアダプタープラグは確実に差し込まれていますか？
ミストが出ない	●水が無くなっていませんか？ タンクに水を入れてください。 ●P.10の「使い終わったら」にならって、ミスト噴出口に、 たまった結露水をふき取ってください。 ●水の量が減ってくるとミストの噴き出し量も減ってきます。 ●傾斜のある場所で使用すると水が正しく流れずにミストが出なくなる ことがあります。
使用中に停止する	●温+ミスト機能時は約15分、ミスト機能時は約1時間でタイマーが動き、 動作が停止します。異常ではありません。 ●ミスト噴出口に水滴がついていませんか？ 水滴をふき取ってください。 ●水が無くなっていませんか？ タンクに水を入れてください。 水が無いときは電源ランプが点滅し運転を停止します。 ●傾斜が大きい場所や手に持った状態では、傾斜検知機能が動き、警告 音が鳴ると同時に停止することがあります。平らな所で電源を入れな おしてください。

## 保管について

- 本体、付属品などは、次回の使用に支障のないように汚れやほこりを取った後、箱などに入れて直射日光をさけ、湿気の少ないところに整理・保管してください。
- 子供の手の届くところには、保管しないでください。
- 廃棄は必ず各都道府県、市町村の指示にしたがってください。

## 仕様

品番	AX-HXL301
商品名	ルルド ハンド&デコルテ モイスチャー
アダプター定格	入力 AC100-240V 50/60Hz 1.5A 出力：24V ≒ 2500mA
消費電力	56W(ヒーター41W)
内部温度	弱：約38℃ 強：約43℃
素材	本体：ポリプロピレン カバー：ポリプロピレン
タイマー	ミスト機能時：約1時間 温+ミスト機能時：約15分 自動オフ
本体サイズ	(約)W200 × L230 × H140(mm)
重量	約1kg
原産国	中国







# 保証とアフターサービス

- 1 本製品の保証書は、下記に添付しています。保証書は必ず「お買上げ年月日」と「販売店名」など、所定事項の記入および記載内容をよくお読みのと、大切に保管してください。
- 2 保証期間は、お買上げ日より1年間です。保証期間中に修理を依頼されるときは保証書をご提出のうえ、お買上げの販売店に修理をご依頼ください。
- 3 保証期間経過後の修理につきましては、修理によって機能が維持できる場合は、お客様のご要望により有料修理いたします。
- 4 弊社は「ルルド ハンド&デコルテ モイスチャー」の補修用性能部品の最低保有期間を、製造打切後最低3年間としています。性能部品とはその製品の機能を維持するために必要な部品です。
- 5 保証期間中の修理などアフターサービスについてご不明な点は、お買上げの販売店、または下記に明記しておりますカスタマーサービス課までお問い合わせください。

## 保証書

本製品は厳密な検査を経て出荷されたものです。お客様の正常な使用状態で万一破損した場合は、保証書に記載された期間、下記保証規約により無料修理をお約束いたします。修理は必ず本書を添えてご依頼ください。

 株式会社アテックス

〒547-0014 大阪市平野区長吉川辺3-3-24  
TEL:06-6799-8100(代) FAX:06-6799-8118

品名 / 型番		ルルド ハンド&デコルテ モイスチャー / AX-HXL301			
お買上げ年月日*		年 月 日	保証期間	お買上げ日より1年間	本体
★ お客様	お名前		★ 販売店		
	ご住所				
TEL:( ) -					

★欄に記入のない場合、本書は無効となることがありますので、必ず記入の有無をご確認ください。

### 保証規約

- 1 保証期間中であっても以下の理由またはこれに準ずる理由により生じた故障などについては本保証書は適用されません。
  - ・取扱上の不注意、誤った使用方法
  - ・天災、火災などによる故障または損傷
  - ・お買上げ後の転居等による輸送、移動、落下など
  - ・保存上の不備
  - ・弊社または弊社の指定した事業所以外で行われた修理、改造
  - ・本製品本来の使用目的以外の使用
  - ・一般家庭以外（例えば業務用の長時間使用）に使用された場合の故障および損傷
- 2 運賃諸掛り費用は原則としてお客様にてご負担願います。
- 3 無料保証期間はご購入の日から1年間です。
- 4 保証の適用されない破損および保証期間経過後の故障については、有料で交換いたします。
- 5 保証書の再発行はいたしません。
- 6 本書のご提示がない場合や無料保証期間を過ぎた場合は、有料交換になります。
- 7 本書は日本国内においてのみ有効です。

本書に明示した期間、条件のもとにおいて無料修理をお約束するものです。従って本書によってお客様の法律上の権利を制限するものではありません。

アテックスお客様ご相談窓口

受付時間 平日9:00~17:00  
土・日・祝日・夏期休暇・年末年始を除く

修理・使い方・お手入れなどのご相談、お問い合わせは

 0120-486-505

よくある質問、メールでのお問い合わせは  
ホームページを活用ください

<https://www.atex-net.co.jp/>

株式会社アテックス 大阪物流センター 〒595-0074 大阪府泉大津市小津島町6-11

HXL301-03-191120