



NECK MASSAGE PILLOW

製造番号

## 取扱説明書

保証書付

添付文書

保管用

管理医療機器：家庭用電気マッサージ器

## ネックマッサージピロー AX-HXT182

### もくじ

安全上のご注意	2～3
各部の名称	4
使いかた	5～6
お手入れ	6
保管について	6
故障かなと思ったら	7
仕様	7
保証とアフターサービス	裏表紙



※デザイン仕様を一部変更している場合があります。ご了承ください。

このたびはAX-HXT182をお買い上げいただき、誠にありがとうございます。  
ご使用前に、この取扱説明書をよくお読みのうえ、正しくご使用ください。  
なお、この取扱説明書には保証書がついています。  
お読みになられたあとも、大切に保管してください。

ATEX

# 安全上のご注意

ご使用になる人や、他の人への危害、財産への損害を未然に防止するために必ずお守りいただくことを次に説明しています。

## 警告表示の意味

表示内容を無視して誤った使いかたをしたときに生じる危害や損害の程度を、次の表示で示しています。



### 警告

この表示の欄は、「死亡または重傷などを負う可能性が想定される」内容です。



### 注意

この表示の欄は、「損害を負う可能性または物的損害のみが発生する可能性が想定される」内容です。



禁止を促す記号

禁止



強制を促す記号

必ず守る



## 警告



次の人は使用しないでください。  
症状を悪化させるおそれがあります。

禁止

・医師からマッサージを禁じられている人  
例:血栓[そく(塞)栓]症、重度の動脈瘤、  
急性静脈瘤、各種皮膚炎、皮膚感染症



幼児や小さいお子様に使用させたり、本体で遊ばせたり、上にのせたりしないでください。

禁止



使用前にマッサージ部の縫製破れがないかを確認してください。  
破れている場合は使用しないでください。

禁止



分解禁止

改造はしないでください。また、修理技術者以外の方は、絶対に分解したり修理をしないでください。

火災・感電・けがの原因になります。



禁止

頭、顔、のどには使用しないでください。  
事故や体調不良の原因になります。



禁止

マッサージ以外の用途に使用しないでください。  
事故やけがの原因になります。



禁止

電源コードを傷つけたり、破損したり、加工したり、無理に曲げたり、引っ張ったり、ねじったりしないでください。

感電・ショート・火災の原因になります。



禁止

自分で意思表示のできない方や身体の不自由な方には使用させないでください。  
けがの原因になります。



禁止

他の治療器と同時に使用しないでください。  
健康を害するおそれがあります。



禁止

首周辺をマッサージする時は、もみ玉の動きに注意してください。また、首の前方はマッサージしないでください。

事故やけがのおそれがあります。



禁止

本体をコタツの中に入れて使用しないでください。

事故・感電・低温やけどのおそれがあります。



禁止

本体やもみ玉の上に体を乗せて使用しないでください

故障や事故の原因になります。



禁止

頭部、顔周辺にアクセサリーなど硬いものをつけて使用しないでください。

事故やけがのおそれがあります。



禁止

枕として頭に使用しないでください。

事故やけがのおそれがあります。



必ず守る

次のような人は必ず医師とご相談の上で使用ください。

- 事故や健康を害するおそれがあります。
- ペースメーカーなどの電磁障害の影響を受けやすい体内植込み型医用電気機器を使用している人
- 温度感覚喪失が認められる人
- 悪性腫瘍のある人
- 心臓に障害のある人
- 妊娠初期の不安定期または出産直後の人
- 背骨に異常のある人や曲がっている人
- 糖尿病などによる高度な末しょう(梢)循環障害からくる知覚障害のある人
- 皮膚に創傷のある人
- 安静を必要としている人や体調がすぐれない人
- 骨粗しょう症の人、せきついの骨折、ねんざ、肉離れなど、急性[とう(疼)痛性]疾患の人
- 体温38℃以上(有熱期)の人  
例:急性炎症症状[けん(倦)怠感、悪寒、血圧変動など]の強い時期、衰弱しているとき
- その他、医療機関で治療中の人



必ず守る

使用中身体に異常を感じたときはすぐに使用を中止し、医師に相談してください。健康を害するおそれがあります。



必ず守る

故障を発見したときはすぐに使用を中止し電源を切ってください。事故やけがの原因になります。



必ず守る

故障した場合には、勝手に修理などせず、販売店または製造販売元に連絡してください。事故やけがの原因になります。



必ず守る

電源は交流用100V専用コンセントを使用してください。火災やけがの原因になります。



必ず守る

電源コードや電源プラグが傷んだり、コンセントの差込がゆるいときは使用しないでください。

感電・ショート・火災の原因になります。



必ず守る

使用しても効果が現れない場合は医師または専門家に相談してください。事故やけがのおそれがあります。



## 注意



禁止

浴室など湿気の高い場所では使用しないでください。また、水などの液体がかからないようにしてください。感電や故障の原因になります。



禁止

寝転んで体重をかけた状態でのご使用は、おやめください。故障や事故の原因になります。



禁止

本体に強い衝撃をあたえないでください。故障や事故の原因になります。



禁止

使用中は眠らないでください。無意識での使用は身体への異常やけがの原因になります。



禁止

布団の中や、毛布などをかぶせて使用しないでください。本体内部が高温になり、故障の原因になります。



禁止

もみ玉面を下にして、動作させないでください。故障の原因になります。



必ず守る

1回の使用は10分以内にしてください。また、同一箇所への連続使用は避けてください。長時間の連続使用は、必要以上の刺激となり逆効果やけがの原因になります。



必ず守る

電源プラグを抜くときは、電源コードを持たずに必ず先端のプラグを持って引き抜いてください。感電・ショート・発火の原因になります。



必ず守る

使用時以外はACアダプターをコンセントから抜いてください。絶縁劣化による感電・漏電・火災の原因になります。



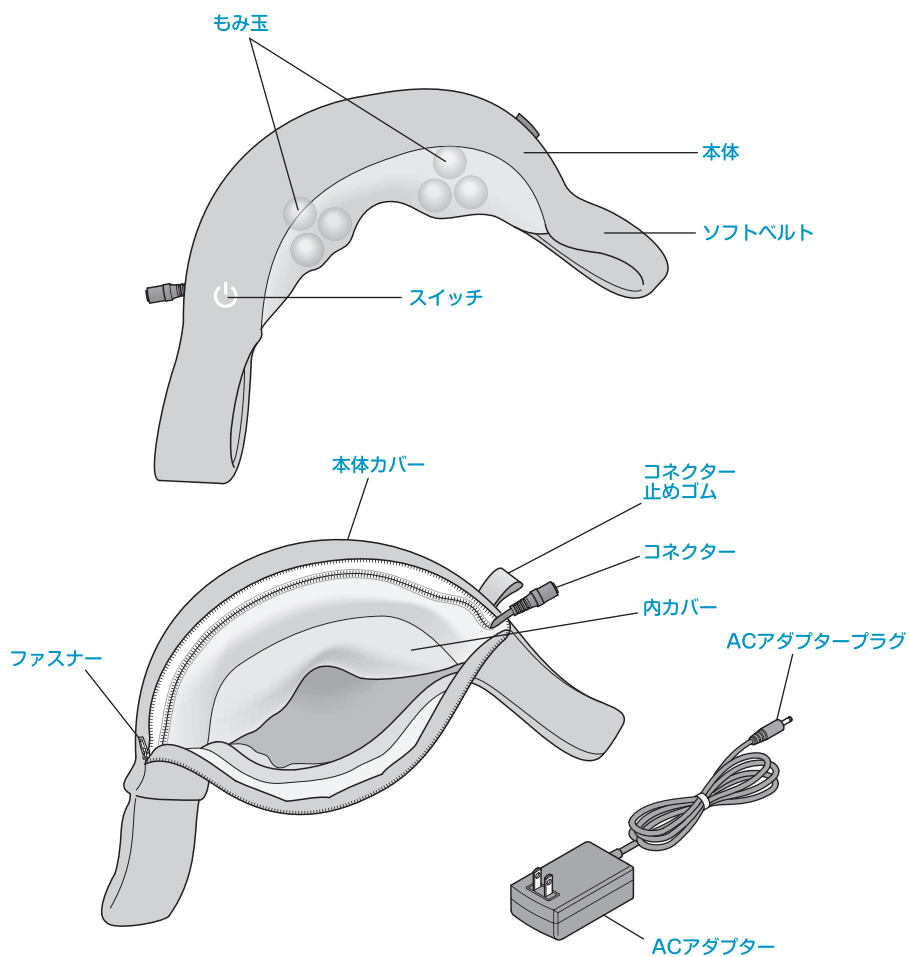
必ず守る

付属品のACアダプターは指定されたものを使用してください。

MODEL No.	YJS020F-1201500J
-----------	------------------

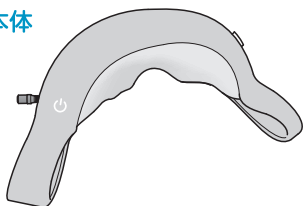
他の電気製品には使用しないでください。電圧の違いで、発火・故障のおそれがあります。

## 各部の名称

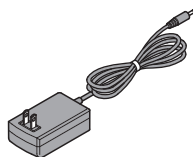


## 梱包内容

本体

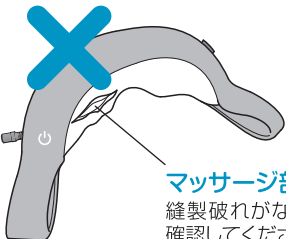


ACアダプター



# ● 使いかた

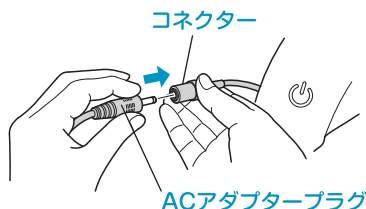
## 使用前のご注意

<p>⚠ <b>注意</b></p>	<p><b>使用前の注意事項</b></p> <ul style="list-style-type: none"><li>• 使用前にマッサージ部の縫製破れがないか確認してください。破れている場合は使用しないでください。</li><li>• 使用前にスイッチが正常に動作するか確認してください。</li><li>• しばらく使用しなかった場合、もう一度取扱説明書をよく読み、機器が正常にまた、安全に動作することを確認してから使用してください。</li></ul>	 <p><b>マッサージ部</b> 縫製破れがないか確認してください。</p>
--------------------	---	--

STEP  
**1**

### ACアダプターのプラグを コネクターにつなぐ

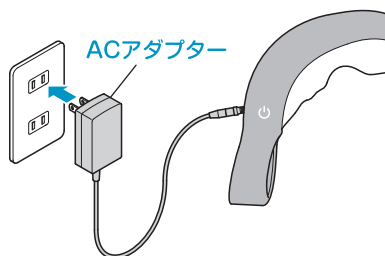
まっすぐ根本まで確実に  
差し込んでください。



STEP  
**2**

### ACアダプターをコンセント に差し込む

正しく確実に差し込んでください。



STEP  
**3**

### スイッチ を押して 動作を開始する

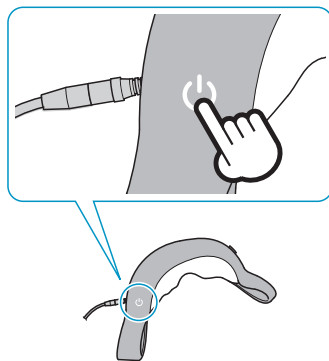
- もみ玉が作動し運転を開始します。
- スイッチを押すたびに、本製品の動作が右記のように切り換わります。



STEP  
**4**

### スイッチ を押して 動作を停止する

- もみ玉が停止します。
- スイッチを押さない場合、約10分経過するとタイマー機能がはたらき、自動的に運転が停止します。



## ● 使いかた

- 本体左右のベルトを引っ張り、首、肩、二の腕、腰、脚等の患部をマッサージしてください。椅子などにもたれて、体で本体をささえた状態でマッサージすることもできます。

※もみ強さが強すぎると感じられる場合は、タオルなどをはさんでご使用ください。



### ⚠ 警告

頭部・ひじ・ひざなどの骨部や顔・腹または皮膚の弱い部分に使わないでください。けがや体調不良の原因となります。本体やもみ玉の上に体を乗せたり、体重をかけたりして使用しないでください。一時的に止まったり、故障や事故の原因になります。

## ● お手入れ

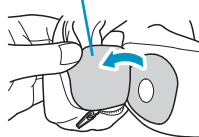
- やわらかい布でから拭きしてください。
- 本体内カバーの汚れは、ぬるま湯でうすめた中性洗剤にやわらかい布を浸して、よく絞って拭き、最後から拭きしてください。
- 変色などの防止のため、シンナー、ベンジンなどは使用しないでください。
- 外カバーの汚れは、下記の要領で、本体カバーをはずし、カバーの洗濯絵表示に従って洗濯してください。

### 本体カバーの洗濯のしかた



- ①コネクタースtopめゴムからコネクタースtopをはずし、本体カバーのファスナーを開ける

### ワンタッチテープ



- ②ワンタッチテープを外し、本体を取り出す

- ③本体カバーに縫い付けてある洗濯絵表示に従い洗う
- ④しわをのばし、形を整えてから、日陰に干す

### 本体カバーの取り付けかた

※本体カバーをはずした時の逆の要領で、本体カバーを取付けてください。

## ● 保管について

- 汚れやホコリを取ったあと、湿気の少ないところに保管してください。
- 長期間で使用にならないときは、カバーなどをかけてホコリがつかないようにしてください。
- 子供の手の届くところには保管しないでください。
- 廃棄は必ず各都道府県、市町村の指示にしたがってください。

## 故障かなと思ったら

修理に出す前にもう一度点検してください。それでも正常に動作しないときはお買上げの販売店に修理を依頼してください。絶対に分解したり、修理改造はしないでください。異常動作をしてけがや事故のおそれがあります。

動かない	ACアダプターが抜けていませんか？ ACアダプタープラグとコネクタが確実につながっているか、ACアダプターがコンセントに確実に差し込まれているかを確認し、もう一度操作をしてください。
	スイッチは正しく動作していますか？ P.5の「使いかた」を再度ご確認ください。
運転中に 停止した	大きな負荷がかかっていませんか？ 安全装置が作動しモーターが止まる場合があります。 スイッチを押すと運転を再開します。
	スイッチを押してから、約10分経過するとタイマー機能がはたらき、自動的に運転が停止します。故障ではありません。スイッチを押すと運転を再開します。
異音がる 音が大きい	マッサージの動作音は構造上発生するものですので、異常ではありません。

## 仕様

類別	機械器具77 バイブレーター
医療機器分類	管理医療機器
一般名称	家庭用電気マッサージ器(JMDNコード 34662000)
販売名	ルルド ネックマッサージピロー
商品番号	AX-HXT182
医療機器認証番号	225AABZX00205000
使用目的・効能または効果	あんま、マッサージの代用。一般家庭で使用すること。
電気定格	AC100V 50/60Hz 15W
アダプター定格	入力 AC100-240V 50/60Hz 0.5A 出力 DC12V 1.5A
タイマー	10分自動オフ
製品サイズ	(約) W420×L250×H120(mm)
製品重量	約800g
素材	本 体：ウレタンフォーム、ABS樹脂 内 カ バ ー：ポリエステル100% 本体カバー：品質表示タグ参照
回転数	低速：約33回/分、高速：約43回/分
生産国	中国
製造業者	ZHANGZHOU EASEPAL INDUSTRIAL CORPORATION (中国)
製造販売業者	株式会社 アテックス