



Massage
CUSHION

Free Style

製造番号

取扱説明書

保証書付

添付文書

保管用

管理医療機器：家庭用電気マッサージ器

マッサージクッション フリースタイル AX-KCL7500

もくじ

安全上のご注意	2～3
各部の名称とはたらき	4
使いかた	4～5
保管について	6
お手入れ	6
故障かなと思ったら	7
仕様	7
保証とアフターサービス	裏表紙



※デザイン仕様を一部変更している場合があります。ご了承ください。

このたびはAX-KCL7500をお買上げいただき、誠にありがとうございます。
ご使用前に、この取扱説明書をよくお読みのうえ、正しくご使用ください。
なお、この取扱説明書には保証書がついています。
お読みになられたあとも、大切に保管してください。

ALEX

安全上のご注意

ご使用になる人や、他の人への危害、財産への損害を未然に防止するために必ずお守りいただくことを次に説明しています。

警告表示の意味

表示内容を無視して誤った使いかたをしたときに生じる危害や損害の程度を、次の表示で示しています。

⚠ 警告

この表示の欄は、「死亡または重傷を負う可能性が想定される」内容です。

⚠ 注意

この表示の欄は、「損害を負う可能性または物的損害のみが発生する可能性が想定される」内容です。

禁止を促す記号



禁止

強制を促す記号



必ず守る

⚠ 警告



次の人は使用しないでください。



症状を悪化させるおそれがあります。

- 医師からマッサージを禁じられている人
例:血栓[そく(塞)栓]症、重度の動脈瘤、急性静脈瘤、各種皮膚炎、皮膚感染症



幼児や小さいお子様に使用させたり、本体で遊ばせたり、上にのせたりしないでください。
思わぬ事故の原因になります。



使用前にマッサージ部の縫製破れがないかを確認してください。



破れている場合は使用しないでください。
また、本体カバーを外して使用しないでください。
思わぬ事故の原因になります。



改造はしないでください。また、修理技術者以外の人は、絶対に分解したり修理をしないでください。
火災・感電・けがの原因になります。



お腹や胸、頭部やのどには使用しないでください。
事故や体調不良の原因になります。



マッサージ以外の用途に使用しないでください。
事故やけがの原因になります。



本体を布団やコタツの中に入れて使用しないでください。



事故・感電・低温やけどのおそれがあります。



マッサージ面の上に寝たり体を乗せて使用しないでください。



負荷がかかりすぎ、事故や故障のおそれがあります。



電源コードを傷つかけたり、破損したり、加工したり、無理に曲げたり、引っ張ったり、ねじったりしないでください。
感電・ショート・火災の原因になります。



自分で意思表示のできない方や身体の不自由な方には使用させないでください。



けがの原因になります。



他の治療器と同時に使用しないでください。
健康を害するおそれがあります。



首周辺をマッサージする時は、もみ玉の動きに注意してください。また、首の前方はマッサージしないでください。



事故やけがのおそれがあります。



マッサージ面に勢いよく体をあてないでください。
事故やけがのおそれがあります。



電源コードや電源プラグが傷んだり、コンセントの差込がゆるいときは使用しないでください。



感電・ショート・火災の原因になります。



身体にアクセサリなど硬いものをつけて使用しないでください。



事故やけがのおそれがあります。



持ち手を強く引っ張ったり、振り回さないでください。



思わぬ事故やけがのおそれがあります。



投げたり、落としたりしないでください。
破損や故障の原因になります。



持ち手をフックなどに引っかけて保管しないでください。
持ち手が外れ、落下し事故やけがのおそれがあります。



本製品は家庭用です。病院等での治療用機器ではありませんのでご注意ください。
事故やけがの原因になります。



使用前には点検を行い、故障または異常が認められた場合は、お買い上げの販売店、または製造販売業者までご連絡ください。
事故やけがの原因になります。



次のような人は必ず医師とご相談の上で使用ください。

- 事故や健康を害するおそれがあります。
- ・ペースメーカーなどの電磁障害の影響を受けやすい体内植込み型医用電気機器を使用している人
 - ・温度感覚喪失が認められる人
 - ・悪性腫瘍のある人
 - ・心臓に障害のある人
 - ・妊娠初期の不安定期または出産直後の人
 - ・背骨に異常のある人や曲がっている人
 - ・糖尿病などによる高度な末しょう(梢)循環障害からくる知覚障害のある人
 - ・皮膚に創傷のある人
 - ・安静を必要としている人や体調がすぐれない人
 - ・骨粗しょう症の人、せきついの骨折、ねんざ、肉離れなど、急性[とう(疼)痛性]疾患の人
 - ・体温38℃以上(有熱期)の人
例:急性炎症症状[けん(倦)怠感、悪寒、血圧変動など]の強い時期、衰弱しているとき
 - ・その他、医療機関で治療中の人



使用中身体に異常を感じたときはすぐに使用を中止し、医師に相談してください。

健康を害するおそれがあります。



停電のときはすぐに電源を切ってください。

感電・ショート・火災の原因になります。



お手入れの際は必ず電源プラグをコンセントから抜いてください。また、ぬれた手で抜き差ししないでください。

感電やけがの原因になります。



故障を発見したときはすぐに使用を中止し電源を切ってください。

事故やけがの原因になります。



電源は交流用100V専用コンセントを使用してください。

火災やけがの原因になります。



故障した場合には、勝手に修理などせず、販売店または製造販売元に連絡してください。

事故やけがの原因になります。



この機器は表面が熱くなるため、熱に敏感でない人は十分注意を払って使用してください。

低温火傷のおそれがあります。



使用しても効果が現れない場合は医師または専門家に相談してください。

事故や健康を害するおそれがあります。

⚠ 注意



浴室など湿気が多い場所では使用しないでください。また、水などの液体がかからないようにしてください。

禁止

感電や故障の原因になります。



マッサージ机の上にとったり、座ったりして使用しないでください。

禁止

故障や事故の原因になります。



本体に強い衝撃や荷重をあたえないでください。

禁止

故障や事故の原因になります。



使用中は眠らないでください。

禁止

無意識での使用は身体への異常やけがの原因になります。



布団の中や、毛布などをかぶせて使用しないでください。

禁止

本体内部が高温になる可能性があります。



マッサージ机を下にして、動作させないでください。

禁止

故障の原因になります。



1回の使用は15分以内にしてください。また、同一箇所への連続使用は避けてください。

必ず守る

長時間の連続使用は、必要以上の刺激となり逆効果やけがの原因になります。



電源プラグを抜くときは、電源コードを持たず必ず先端のプラグを持って引き抜いてください。

必ず守る

感電・ショート・発火の原因になります。



使用時以外はACアダプターをコンセントから抜いてください。

必ず守る

絶縁劣化による感電・漏電・火災の原因になります。



ACアダプターは指定された付属のものを使用してください。

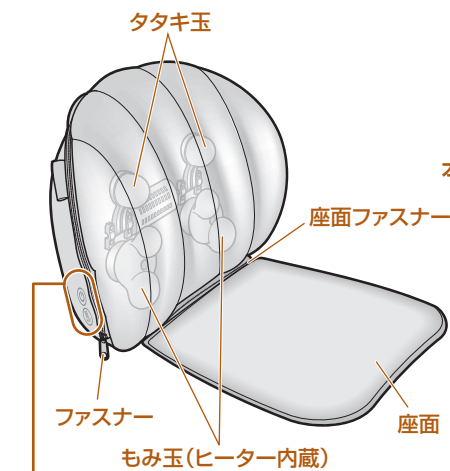
必ず守る



また、付属のアダプターはほかの商品には使用しないでください。


MODELNo	GQ30-120250-AJ
---------	----------------

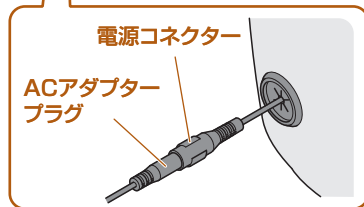
他のアダプターを使用すると故障の原因になります。

各部の名称とはたらき





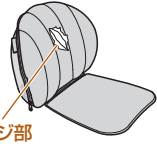
-  **電源ボタン**
もみ動作の入切を行います。
-  **ヒーターボタン**
ヒーターの入切を行います。

-  **禁止**
- 持ち手を強く引っ張ったり、振り回さないでください。



使いかた

使用前の注意事項

 警告	<ul style="list-style-type: none"> ● 使用前にマッサージ部の縫製破れがないかを確認してください。破れている場合は使用しないでください。また、本体カバーを外して使用しないでください。 ● 使用前にスイッチや、タイマーが正常に動作するか確認してください。 ● しばらく使用しなかった場合、もう一度取扱説明書をよく読み、機器が正常にまた、安全に動作することを確認してから使用してください。 	  <p>マッサージ部 縫製破れがないか確認してください。</p>
--	--	---

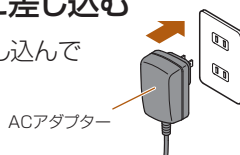
1 ACアダプターと本体をつなぐ

まっすぐ根元まで確実に差し込んでください。



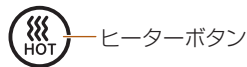
2 ACアダプターの電源プラグをコンセントに差し込む

正しく確実に差し込んでください。



3 電源ボタン を押して、マッサージを開始する

電源ボタン  を押すたびに下記のように切り換わります。



- 約15分経過するとタイマー機能がはたらき、自動的に停止します。
- 使用後は、ACアダプターをコンセントから抜いてください。
- 商品に大きな負荷がかかるような使い方をすると安全装置が作動し、モーターが止まる場合があります。
この場合、しばらく本体を休ませて(1時間程度)から再度動作を確認してください。

4 ヒーターボタン を押して、ヒーターを動作させる


動作中にヒーターボタン  を押すと下記のように切り換わります。




※マッサージ動作が停止中は、ヒーターのみでは動作しません。

5 マッサージしたい部位に本体をあてる

使用例



●奥行きのあるソファやチェアで

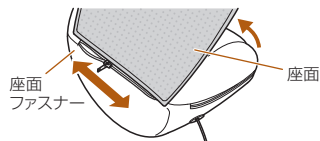


●ベッドや布団の上で



●自立させて床でもたれかかって

・座面が不要な場合、取り外して使用できます。



使用を終了する

1 電源ボタン を押す

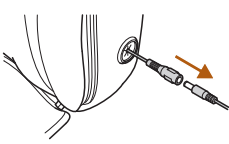
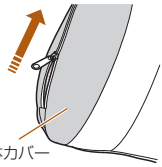
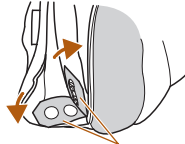
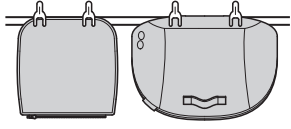

- 電源ボタン  を押すと停止します。

保管について

- 本体、付属品などは、次回の使用に支障のないように汚れやホコリを取った後、湿気の少ないところに整理・保管してください。
- 長期間で使用にならないときは、カバーなどをかけてホコリがつかないようにしてください。
- 子供の手の届くところには保管しないでください。
- 廃棄は必ず各都道府県、市町村の指示にしたがってください。

お手入れ

洗濯のしかた

- 1** 本体の電源コネクターからACアダプタープラグを外す

- 2** 座面を外す (P.5の使用例参照)
- 3** 本体カバーのファスナーを開く

本体カバー
- 4** 面ファスナーを外し、本体を取り出す

面ファスナー
- 5** 本体カバー・座面にある洗濯絵表示に従って洗う
本体カバーのファスナーは閉めて洗濯してください。
面ファスナーで他の洗濯物を傷めるおそれがあります。
- 6** しわをのばし形を整えてから、干してください

- 7** 完全に乾いたことを確認し、逆の手順でカバーを取り付ける
 - 本体の操作スイッチと本体カバーのボタン位置を確認して面ファスナーを貼り合わせてください。
 - 電源コネクターは、確実に本体カバーの穴から外側に出してください。
面ファスナー
カバーの穴

本体のお手入れ

- やわらかい布でから拭きしてください。
- 汚れがひどいときは、ぬるま湯でうすめた中性洗剤にやわらかい布を浸して、よく絞って拭き、最後から拭きしてください。
- 変色などの防止のため、シンナー、ベンジンなどは使用しないでください。

故障かなと思ったら

修理に出す前にもう一度点検してください。それでも正常に動作しないときはお買上げの販売店に修理を依頼してください。絶対に分解したり、修理改造はしないでください。異常動作をしてけがや事故のおそれがあります。

動かない	AC アダプターが抜けていませんか？ AC アダプターをコンセントに差込んでもう一度操作してください。
	スイッチは正しく動作していますか？ 本体カバーの面ファスナーを貼り直して動作を確認してください。(P6 本体カバーの取付方法参照)
運転中に停止した	大きな負荷がかかっていませんか？ 安全装置が作動しモーターが止まる場合があります。 しばらく本体を休ませて(1時間程度)から再度動作を確認してください。
	スイッチを押してから、約15分経過するとタイマー機能がはたらき、自動的に運転が停止します。故障ではありません。 スイッチを押すと運転を再開します。
	ヒーターの温度は使用時間や環境によって最高温度まで達しない場合があります。 あらかじめご了承ください。
異音がする音が大きい	マッサージの振動音は構造上発生するものですので、異常ではありません。

仕様

類別	機械器具77 バイブレーター
医療機器分類	管理医療機器
一般名称	家庭用電気マッサージ器 (JMDNコード 34662000)
販売名	マッサージクッション フリースタイル
商品番号	AX-KCL7500
医療機器認証番号	229AABZX00118000
使用目的または効果	あんま、マッサージの代用。一般家庭で使用すること。
電気定格	AC100V 50/60Hz 30W(ヒーター10W)
アダプター定格	入力 AC100-240V 50/60Hz 1.0A 出力 DC12V 2.5A
タイマー	15分自動オフ
製品サイズ	本体：(約)W380×L300×H190(mm) 座面：(約)W280×L280×H15(mm)
製品重量	本体：約2kg 座面：約100g
素材	構造部材：ABS樹脂 クッション材：ウレタンフォーム 本体張り材：ポリエステル100% 本体カバー：品質表示タグ参照
もみ回数	約32回/分
たたき回数	約1200回/分
ヒーター部表面温度	約40℃
原産国	中国
製造元	U Young Appliance Manufacturing(Xiamen) Co., Ltd(中国)
製造販売元	株式会社アテックス

保証とアフターサービス

- 1 本製品の保証書は、下記に添付しています。保証書は必ず「お買上げ年月日」と「販売店名」など、所定事項の記入および記載内容をよくお読みのと、大切に保管してください。
- 2 保証期間は、お買上げ日より1年間です。保証期間中に修理を依頼されるときは保証書をご提出のうえ、お買上げの販売店に修理をご依頼ください。
- 3 保証期間経過後の修理につきましては、修理によって機能が維持できる場合は、お客様のご要望により有料修理いたします。
- 4 弊社は「マッサージクッション フリースタイル」の補修用性能部品の最低保有期間を、製造打切後最低3年間としています。性能部品とはその製品の機能を維持するために必要な部品です。
- 5 保証期間中の修理などアフターサービスについてご不明な点は、お買上げの販売店、または下記に明記しておりますサービス課までお問い合わせください。

保証書

本製品は厳密な検査を経て出荷されたものです。

お客様の正常な使用状態で万一故障した場合は、保証書に記載された期間、下記保証規約により無料修理をお約束いたします。修理は必ず本書を添えてご依頼ください。

 株式会社アテックス

〒547-0014 大阪市平野区長吉川辺3-3-24
TEL:06-6799-8100(代) FAX:06-6799-8118

品名 / 型番		マッサージクッション フリースタイル / AX-KCL7500	
お買上げ年月日*		年 月 日	保証期間 お買上げ日より1年 本体
★ お客様	お名前	★ 販売店	
	ご住所		
	TEL:() -		

★欄に記入のない場合、本書は無効となることがありますので、必ず記入の有無をご確認ください。

保証規約

- 1 保証期間中であっても以下の理由またはこれに準ずる理由により生じた故障などについては本保証書は適用されません。
 - ・取扱上の不注意、誤った使用方法
 - ・天災、火災などによる故障または損傷
 - ・お買上げ後の転居等による輸送、移動、落下など
 - ・保存上の不備
 - ・弊社または弊社の指定した事業所以外で行われた修理、改造
 - ・本製品本来の使用目的以外の使用
 - ・一般家庭以外(例えば業務用の長時間使用、車両、船舶への搭載)に使用された場合の故障および損傷
- 2 運賃諸掛り費用は原則としてお客様にてご負担願います。
- 3 無料保証期間はご購入の日から1年間です。
- 4 保証の適用されない故障および保証期間経過後の故障については、有料で修理いたします。
- 5 保証書の再発行はいたしません。
- 6 本書のご提示がない場合や無料保証期間を過ぎた場合は、有料修理になります。
- 7 本書は日本国内においてのみ有効です。

本書に明示した期間、条件のもとにおいて無料修理をお約束するものです。従って本書によってお客様の法律上の権利を制限するものではありません。

■修理・アフターサービスについてのご相談・お問い合わせは

 株式会社アテックス
<http://www.atex-net.co.jp/>

株式会社アテックス 大阪物流センター
〒595-0074 大阪府泉大津市小津島町6-11



カスタマーサービス課

0120-486-505

(携帯・PHS・IP電話からは)06-6799-8100

受付時間 平日9:00~17:00 (土・日・祝日・夏期休暇・年末年始を除く)