

製造番号

取扱説明書

保証書付

保管用

ルルド ふわポカ ハグにゃん AX-KNL2023

もくじ

安全上のご注意	2~3
各部の名称	4
使いかた	5
お手入れのしかた	6
故障かなと思ったら	7
仕様	7
保証とアフターサービス	裏表紙



※デザイン仕様を一部変更している場合があります。
ご了承ください。

このたびは AX-KNL2023 をお買い上げいただき、誠にありがとうございます。
ご使用前に、この取扱説明書をよくお読みのうえ、正しくご使用ください。
なお、この取扱説明書には保証書がついています。
お読みになられたあとも、大切に保管してください。

ATEX

安全上のご注意

ご使用になる人や、他の人への危害、財産への損害を未然に防止するために必ずお守りいただくことを次に説明しています。

警告表示の意味

表示内容を無視して誤った使いかたをしたときに生じる危害や損害の程度を、次の表示で示しています。



警告

この表示の欄は、「死亡または重傷などを負う可能性が想定される」内容です。



注意

この表示の欄は、「傷害を負う可能性または物的損害のみが発生する可能性が想定される」内容です。



「警告」や「注意」を促す記号



禁止を促す記号



強制を促す記号



警告



下記の場合は使用しないでください。

- ・体調のすぐれないときや発熱の場合
 - ・肌に傷や湿疹、はれものなどのある場合
 - ・皮膚炎、過度の日焼けなど、皮膚に異常のある場合
 - ・熱さを自覚できない人
- 肌や身体のトラブルの原因になります。



使用中に異臭、異常な発熱、変色、変形など今までと異なるときは使用しないでください。

事故やけがの原因になります。



乳幼児の手の届く場所には保管しないでください。また、使用させないでください。

事故やけがの原因になります。



ぬれた手で端子を抜き差ししないでください。

感電やけがの原因になります。



下記の人には使用しないでください。

- ・アレルギー体質の人
 - ・皮膚病およびアトピー性皮膚炎の人
 - ・敏感肌の人
- 肌や身体のトラブルの原因になります。



低温やけどや脱水症状をおこす恐れがあります。次のような使いかたはしないでください。

- ・布団などをかけての使用
- ・熱すぎると感じた場合の使用
- ・こたつの中や、ストーブなど暖房器具の近くでの使用

「低温やけど」について

比較的低い温度(40℃~60℃)であっても、長時間皮膚の同じ場所に触れていると、熱い、痛いといった自覚症状がない場合でもやけどしますので、ご注意ください。



USBケーブルを交換したり、傷つけたり、加工したり、熱器具に近づけたり、無理に曲げたり、ねじったり、引っ張ったり、重いものを乗せたり、束ねたりしないでください。

- ・火災や感電の原因になります。
- ・傷んだケーブルや端子は絶対に交換、分解、修理、改造をしないでください。
- ・ケーブルや端子が破損したときは直ちに使用を中止し、当社カスタマーサービス課にお問い合わせください。




USBケーブルを足などに引っ掛けたり首に巻き付けたりしないでください。



浴室や湿気の多い所で使用したり、保管しないでください。また、水のかかりやすい所(洗面台の上など)に置かないでください。

感電や火災の原因になります。



直射日光が長時間あたるところ、ストーブの近く、多湿のところでは保管しないでください。

火災・故障の原因になります。



熱すぎると感じた場合は、使用を中止してください。



改造・修理はしないでください。

火災・感電・けがが故障の原因になります。



お手入れの際は、必ずUSB端子をパソコンなどから抜いてください。

感電やけがの原因になります。



ピンや針などの金属物や異物を入れたりしないでください。

内部のヒーター線を傷め、火災・感電の原因になります。



本体は水につけたり、水洗いしないでください。

火災や感電の原因になります。



注意



必ず本体カバーを付けて使用してください。

本体のみで使用しないでください。



USB端子にピンやゴミを付着させないでください。

火災や感電の原因になります。



収納時にUSBケーブルを本体に巻きつけないでください。

コードに負荷がかかり断線し、ショートによる火災などの原因になります。



パソコン本体などの破損、損傷、データの損失については一切の責任を負いかねます。予めご了承ください。

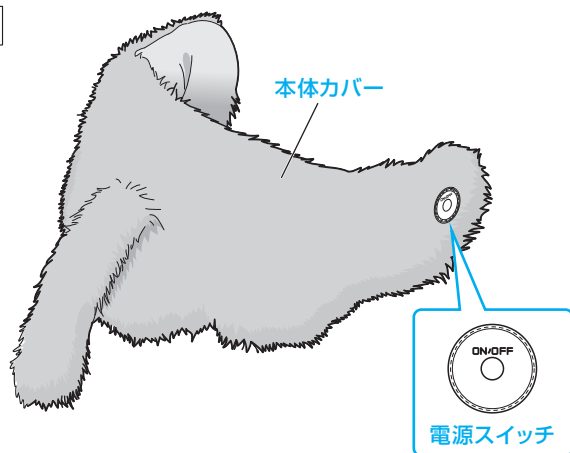


USBケーブルを抜くときは、コード部分を持たずに必ず端子を持って抜いてください。

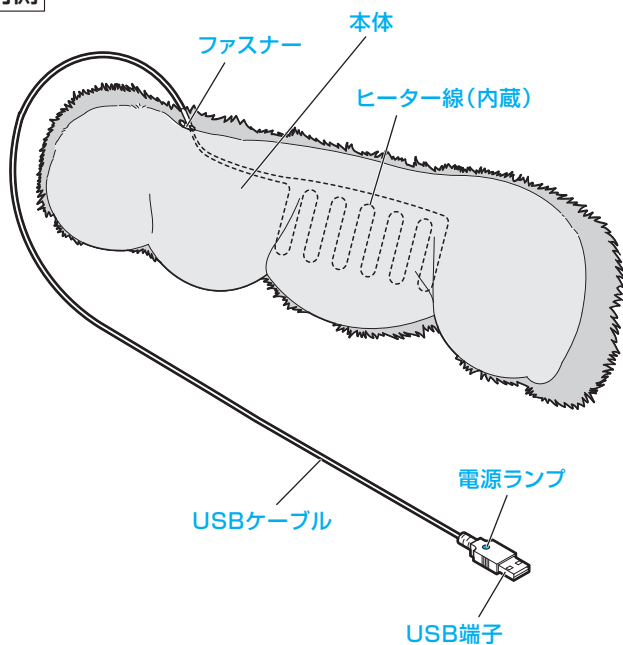
感電やけがの原因になります。

各部の名称

外側



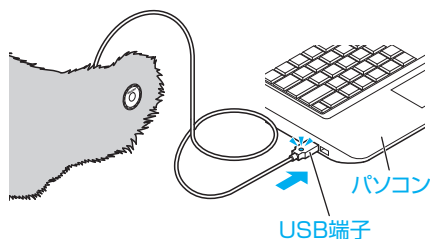
内側



使いかた

STEP
1

USB端子をパソコンなどのUSBポートに差し込みます

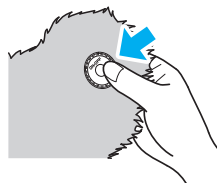


- ①パソコンに電源が入っていないとUSBポートから電力が供給されません。
※一部のパソコンでは、供給するものがあります。
- ②家庭用コンセントからUSB電源出力に変換できるお手持ちのACアダプターもご利用いただけます。
- ③お手持ちのUSB電源出力対応モバイルバッテリーでもご利用いただけます。
※②③ともに定格出力が電圧5Vで、電流は500mA以上のものを使用。

STEP
2

電源スイッチを押す

※通電中は、電源ランプが点灯します。



STEP
3

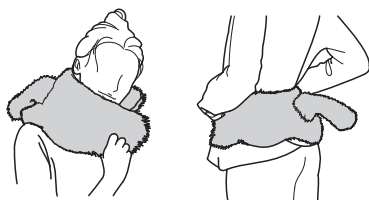
本体が温かくなります

※本体にはタイマーが内蔵されており、約30分経過すると自動的に停止します。
ご使用の際は、連続使用は避けてください。

STEP
4

首や腰などに巻いて使用します

・本体内部にワイヤーが入っており、お好みの部位に巻きつけて固定できます。



終了したいとき

STEP
1

電源スイッチを押す

※電源ランプが消灯します。

STEP
2

USB端子をパソコンなどから抜いてください

お手入れのしかた

本体

禁止

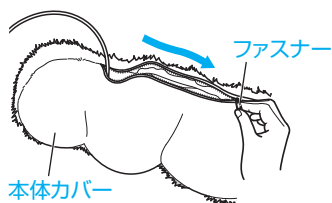
- ・本体は絶対に水洗いしないでください
- ・お手入れの際は必ずUSB端子をパソコンなどからぬいでください
- ・アルコール・シンナー・ベンジンなどの溶剤は使用しないでください。故障や部品の割れ、変色などの原因になります。

本体カバー

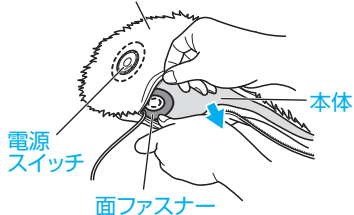
●本体カバーの外しかた



本体カバーのファスナーを開けます



電源スイッチ部の面ファスナーを外し、本体を取り出します



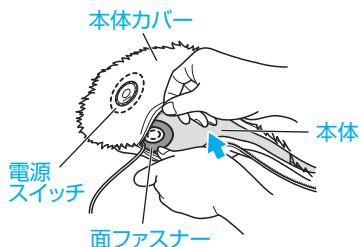
洗濯絵表示にしたがって本体カバーを洗ってください

洗濯する際は、かならずファスナーを閉めてください。

●本体カバーの取り付けかた



電源スイッチ部の面ファスナーを合わせ、本体カバーをかぶせます



ファスナーを閉め、形を整えます



故障かなと思ったら

修理に出す前にもう一度点検してください。それでも正常に動作しないときはお買い上げの販売店に修理を依頼してください。

絶対に分解したり、修理改造はしないでください。異常動作をしてけがや事故のおそれがあります。

症 状	調べるところ
温かくならない	<ul style="list-style-type: none">●USB端子がしっかり接続されていますか？●外気温や使用状況により温度の感じ方が異なります。
使用中に停止する	<ul style="list-style-type: none">●約30分でタイマーが働き、自動停止しますが異常ではありません。
30分以上電源がついたままになっている	<ul style="list-style-type: none">●使用を中止して、お買い上げの販売店に修理を依頼してください。

仕様

商 品 名	ルルド ふわポカ ハグにゃん
品 番	AX-KNL2023
サ イ ズ	本体サイズ：(約)W650×L250×H30(mm) USBケーブル長さ：約2m
素 材	本体：ウレタンフォーム 本体カバー：品質表示タグ参照
重 さ	約350g
電 源	DC5V、500mA以上 USBポートより給電
表 面 温 度	約41℃(±5℃)
タ イ マ ー	約30分自動オフ
生 産 国	中国