



製造番号

HANDY
MASSAGER
Rirabbit

取扱説明書

保証書付

添付文書

保管用

管理医療機器：家庭用電気マッサージ器

ハンディマッサージャー リラビット
AX-KXL3400

もくじ

安全上のご注意	2～4
各部の名称	5
ご使用前の準備	5
ご使用方法	6
お手入れ	7
故障かなと思ったら	7
仕様	7
保証とアフターサービス	裏表紙



※デザイン仕様を一部変更している場合があります。ご了承ください。

このたびはAX-KXL3400をお買い上げいただき、誠にありがとうございます。ご使用前に、この取扱説明書をよくお読みのうえ、正しくご使用ください。なお、この取扱説明書には保証書がついています。お読みになられたあとも、大切に保管してください。

安全上のご注意

ご使用になる人や、他の人への危害、財産への損害を未然に防止するために必ずお守りいただくことを次に説明しています。

警告表示の意味

表示内容を無視して誤った使いかたをしたときに生じる危害や損害の程度を、次の表示で示しています。



警告

この表示の欄は、「死亡または重傷などを負う可能性が想定される」内容です。



注意

この表示の欄は、「傷害を負う可能性または物的損害のみが発生する可能性が想定される」内容です。



禁止

禁止を促す記号



必ず守る

強制を促す記号

警告



禁止

次の人は使用しないでください。
症状を悪化させるおそれがあります。

・ 医師からマッサージを禁じられている人

例: 血栓[そく(塞)栓]症、重度の動脈瘤、急性静脈瘤、
各種皮膚炎、皮膚感染症



禁止

幼児や小さいお子様に使用させたり、本体で遊ばせたりしないでください。

思わぬ事故の原因になります。



禁止

使用前に指圧部に破損がないか確認し、破損がある場合は使用しないでください。



分解

禁止

改造はしないでください。また、製品を廃棄するとき以外は、絶対に分解したり修理をしないでください。

火災・感電・けがの原因になります。



禁止

首以外の部分には使用しないでください。

事故やけがの原因になります。



禁止

マッサージ以外の用途に使用しないでください。

事故やけがの原因になります。



禁止

施療部位にネックレスなどの装身具を身につけて使用しないでください。

事故やけがの原因になります。



禁止

他の治療器と同時に使用しないでください。

健康を害するおそれがあります。



禁止

自分で意思表示のできない方や身体の不自由な方には使用させないでください。

けがの原因になります。



禁止

指圧部にピンや針金など鋭利な物を入れたり刺したりしないでください。
故障やけがの原因になります。



禁止

高温のものや火気の近くでは使用しないでください。
変形や故障の原因、発火のおそれがあります。



必ず
守る

ご使用の前に振動部が正しく動作するか確認してください。
事故やけがのおそれがあります。



必ず
守る

次のような人は必ず医師とご相談の上で使用ください。
事故や健康を害するおそれがあります。

- ペースメーカーなどの電磁障害の影響を受けやすい体内植込み型医用電気機器を使用している人
- 悪性しゅよう(腫瘍)のある人
- 心臓に障害のある人
- 妊娠初期の不安定期または出産直後の人
- 糖尿病などによる高度な末しょう(梢)循環障害からくる知覚障害のある人
- 皮膚に創傷のある人
- 安静を必要としている人
- 体温38℃以上(有熱期)の人
例:急性炎症症状[けん(倦)怠感、悪寒、血圧変動など]の強い時期、衰弱しているとき
- 骨粗しょう症の人、せきついの骨折、ねんざ、肉離れなど、急性[とう(疼)痛性]疾患の人
- 背骨に異常のある人又は、背骨が曲がっている人
- その他、医療機関で治療中の人
- けんしょう(腱鞘)炎の人



必ず
守る

使用中身体に異常を感じたときはすぐに使用を中止してください。
健康を害するおそれがあります。



必ず
守る

しばらく使用しなかった場合は機器が正常に、かつ、安全に作動することを確認してください。
事故やけがの原因になります。



必ず
守る

故障を発見したときはすぐに使用を中止し電源を切ってください。
事故やけがの原因になります。



必ず
守る

故障した場合には、勝手に修理などせず、販売店または製造販売元に連絡してください。
事故やけがの原因になります。



必ず
守る

本製品は手に持って使用することを意図して作られています。必ず手に持ってお使いください。
事故やけがの原因になります。



必ず
守る

使用しても効果が現れない場合は医師または専門家に相談してください。
事故や健康を害するおそれがあります。
















禁止

指圧部に負荷のかかる状態で放置しないでください。
事故や故障の原因になります。

安全上のご注意

⚠ 注意

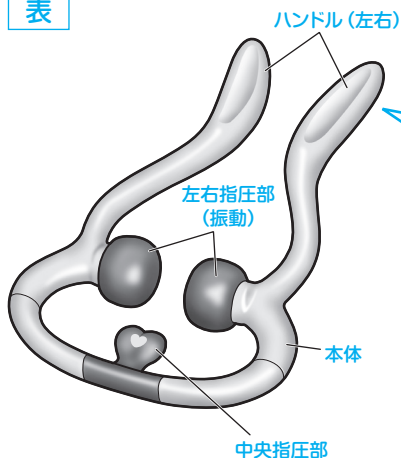
-  本体に強い衝撃や荷重をあたえないでください。
故障や事故の原因になります。
-  使用中は眠らないでください。
無意識での使用は身体への異常やけがの原因になります。
-  指圧部を強く引っ張らないでください。指圧部が外れるおそれがあります。
事故やけがの原因になります。
-  浴室などの湿度の高いところでは使用しないでください。
故障や事故の原因になります。
-  風呂上がり等で、体や手が濡れている状態での電池交換をしないでください。
感電やけがの原因になります。
-  水のかかる場所や湿気の多い場所での保管はお避けください。
故障や事故の原因になります。
-  左右のハンドルを強い力で開きすぎないでください。
事故や故障の原因になります。
-  しばらく使用しない時は、電池を取り出し、乾燥した所で保管してください。
感電・ショート・火災の原因になります。
-  1回の使用は10分以内にしてください。また、同一箇所への連続使用は、5分以内にしてください。
長時間の連続使用は、必要以上の刺激となり逆効果やけがの原因になります。
-  ご使用前に必ず取扱説明書をお読みのうえ、正しくご使用ください。
事故やけがの原因になります。
-  商品は、定期的に点検してください。
事故やけがの原因になります。
-  使い始めは弱い刺激でマッサージしてください。
事故やけがの原因になります。
-  指圧部に髪の毛が挟まれることがありますので、確認してから離してください。
けがの原因になります。

電池の取扱いについて

- 本製品は単3形アルカリ乾電池(2本)のご使用を推奨いたします。
(電池により使用時間が短縮される事があります。ご注意ください。)
- ニッケル系乾電池(オキシライド乾電池など)、マンガン乾電池は使用しないでください。
- 電池は誤った使い方をすると破裂や発火、液漏れによる機器の腐食や衣服や手を汚す原因となる場合があります。また、使用後の電池の廃棄についてはそれぞれの地域の条例に従ってください。
- 電池交換は2本を同時に行い新旧電池の混用や種類の異なる電池の併用は避けてください。
- 極性(プラス・マイナス)の向きを正しく入れてください。
- 使えなくなった電池は直ちに取出してください。
- 漏れた液が目・皮膚・衣服についたときはすぐに水で洗い流して医師にご相談ください。
- 振動が弱くなってきた時を、電池の交換目安としてください。

各部の名称

表



裏



付属品

取扱説明書



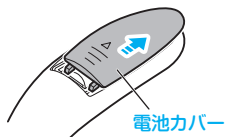
ご使用前の準備

電池の入れかた

※電池の交換も同じ手順です。

STEP
1

電池カバーを取り外す
(左右2ヶ所)



STEP
2

⊕ ⊖を確認し電池を入れる



STEP
3

電池カバーを取り付ける



ご使用方法

禁止

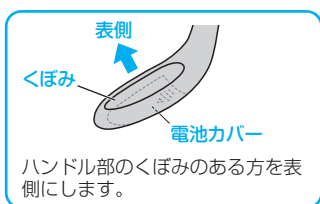
- 水につけたり、浴室での使用や水洗いはしないでください。
- 首以外の部分には使用しないでください。
事故やけがの原因になります。
- 左右のハンドルを強い力で開きすぎないください。
事故や故障の原因になります。

防水機能(IPX5*)に対応しています。

※IPX5：あらゆる方向からの噴流水に対して影響がないとされています。

STEP 1

下図のとおり表側を確認して両手でハンドルを持つ



STEP 2

矢印の方向にハンドルを動かしマッサージする

- ・電源が入り振動がスタートします。力の入れ加減で強さを調節してください。
- ・使い始めは弱い刺激でマッサージしてください。

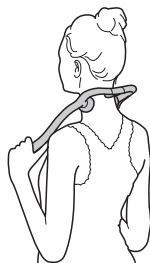


STEP 3

終了したい時は左右指圧部を身体から離してください

注意

指圧部に髪の毛が挟まれることがありますので、確認してから離してください。



お手入れ

- 本体についた汚れを、固くしぼった布などで軽くふきとります。
 - ・お手入れする際は、必ず電池をはずしてから行うようにしてください。
 - ・汚れが落ちない場合は中性洗剤を含ませた布などでふきとり、乾いた布でからぶきしてください。
 - ・シンナー、ベンジン、アルコール、研磨剤などは使用しないでください。
 - ・廃棄は必ず各都道府県、市町村の指示にしたがってください。

故障かなと思ったら

修理に出す前にもう一度点検してください。それでも正常に動作しないときはお買上げの販売店に修理を依頼してください。絶対に分解したり、修理改造はしないでください。異常動作をしてけがや事故のおそれがあります。

動かない	電池の残量不足ではありませんか？	新しい電池に交換し、もう一度操作をしてください。
	電池の⊕⊖の向きが逆になっていませんか？	電池蓋を開け、電池の向きを確認してください。
	振動センサー部分が押さえられていますか？	振動部の角度を少し変えて、首に当ててみてください。
左右の片方しか振動しない	片方の電池の残量不足ではありませんか？	振動しない方の電池を交換してください。
異音がする／音が大きい	マッサージの動作音は構造上発生するものですので、異常ではありません。	

仕様

類別	機械器具77 バイブレーター
医療機器分類	管理医療機器
一般名称	家庭用電気マッサージ器 (JMDNコード 34662000)
販売名	ハンディマッサージャー リラビット
商品番号	AX-KXL3400
医療機器認証番号	230AABZX00004000
使用目的または効果	あんま、マッサージの代用。一般家庭で使用すること。
電気定格	DC1.5V 190mA ×2
使用電池	単3形乾電池×2本(別売)
製品サイズ	(約) W190 × L360 × H45(mm)
製品重量	約300g(電池含まない)
素材	本体：ABS樹脂 左右本体接続部：ポリプロピレン 左右指圧部：シリコン 中央指圧部：熱可塑性エラストマー
振動数	約4,000回転／分 ×2
生産国	中国
製造業者	U Young Appliance Manufacturing (Xiamen) Co., Ltd (中国)
製造販売業者	株式会社アテックス

保証とアフターサービス

- 1 本製品の保証書は、下記に添付しています。保証書は必ず「お買上げ年月日」と「販売店名」など、所定事項の記入および記載内容をよくお読みのもと、大切に保管してください。
- 2 保証期間は、お買上げ日より6ヶ月です。保証期間中に修理を依頼される場合は保証書をご提出のうえ、お買上げの販売店に修理をご依頼ください。
- 3 保証期間経過後の修理につきましては、修理によって機能が維持できる場合は、お客様のご要望により有料修理いたします。
- 4 弊社は「ハンディマッサージャー リラビット」の補修用性能部品の最低保有期間を、製造打切後最低3年間としています。性能部品とはその製品の機能を維持するために必要な部品です。
- 5 保証期間中の修理などアフターサービスについてご不明な点は、お買上げの販売店、または下記に明記しておりますカスタマーサービス課までお問い合わせください。



株式会社 **アテックス**

<http://www.atex-net.co.jp/>

株式会社アテックス 大阪物流センター
〒595-0074 大阪府泉大津市小津島町6-11

■修理・アフターサービスについてのご相談・お問い合わせは



カスタマーサービス課

0120-486-505

携帯・PHS・
IP電話からは

06-6799-8100

受付時間 平日9:00～17:00 (土・日・祝日・夏期休暇・年末年始を除く)