

# 取扱説明書

保証書付

保管用

製造番号



ルルド デスクdeズー

DESK de

ZZZ

ルルド デスクdeズー  
AX-KXL4100



## 目次

- △ 安全上のご注意 …………… 1～4
- 梱包内容と各部の名称 …………… 6
- 人 使いかた …………… 7～9
- ✍ お手入れ …………… 10・11
- 🔧 故障かなと思ったら …………… 12
- ⚙ 仕様 …………… 13
- ♡ 保証書 …………… 14
- ♡ 保証とアフターサービス… 裏表紙

このたびはAX-KXL4100をお買上げいただき、誠にありがとうございます。ご使用の前に、この取扱説明書をよくお読みのうえ、正しくご使用ください。なお、この取扱説明書には保証書がついています。お読みになられたあとも、大切に保管してください。

※デザイン仕様を一部変更している場合があります。ご了承ください。

※この取扱説明書の写真やイラストは、PKのみ使用しています。

ATEX

# ⚠ 安全上のご注意

ご使用になる人や他の人への危害、財産への損害を未然に防止するために必ずお守り  
いただく事を説明しています。

## 警告表示の意味

表示内容を無視して誤った使いかたをしたときに生じる  
危害や損害の程度を、次の表示で示しています。



**警告**

この表示の欄は、「死亡または重傷などを負う可能性が  
想定される」内容です。



**注意**

この表示の欄は、「傷害を負う可能性または物的損害の  
みが発生する可能性が想定される」内容です。



禁止を促す記号



強制を促す記号

## ⚠ 警告

### 症状について



下記の場合は使用しないでください。

- 体調のすぐれないときや発熱の場合
  - 肌に傷や湿疹、はれものなどのある場合
  - 皮膚炎、過度の日焼けなど皮膚に異常のある場合
- 事故やけがの原因になります。



下記の人は使用しないでください。

- アレルギー体質の方
- 敏感肌の方
- 皮膚病およびアトピー性皮膚炎の方
- 熱さを自覚できない方

肌や身体のトラブルの原因になります。

## ご使用について



幼児や小さいお子様に使用させたり、本体で遊ばせないでください。  
思わぬ事故の原因になります。

使用中身体に異常を感じたときは、すぐに使用を中止してください。

健康を害する恐れがあります。

低温やけどをおこす恐れがあります。

### 「低温やけど」について

比較的低い温度 (40℃～ 60℃) であっても、長時間皮膚の同じ場所に触れていると、熱い、痛いといった自覚症状がない場合でもやけどしますので、ご注意ください。

本体を水につけたり水洗いしないでください。

感電・ショート・発火・故障などの原因になります。

# ⚠ 安全上のご注意

## 電源について



USBケーブルを傷つけたり、加工したり、無理に曲げたり、引っ張ったり、ねじったりしないでください。

また、重いものを乗せたり、挟み込んだりしないでください。

感電・ショート・火災の原因になります。

収納時にUSBケーブルを本体に巻きつけないでください。

コードに負荷がかかり断線し、ショート・火災などの原因になります。

USBケーブル端子にピンやゴミを付着させないでください。

感電・ショート・火災の原因になります。



お手入れの際は必ずUSBケーブルを本体から抜いてください。  
また、ぬれた手で抜き差ししないでください。

感電やけがの原因になります。

USBケーブルを抜くときは、コードを持たずに端子部分を持って引き抜いてください。

感電・ショート・発火の原因になります。

## 異常(故障)について



故障を発見したときはすぐに使用を中止し電源を切ってください。

事故やけがの原因になります。

## その他



改造はしないでください。また、修理技術者以外の方は、絶対に分解したり修理をしないでください。

火災・感電・けがの原因になります。



**注意**

---

## ご使用について



浴室など湿気の多い場所では使用しないでください。また、水などの液体がかからないようにしてください。

感電や故障の原因になります。

# ⚠ 安全上のご注意

## ご使用について(つづき)



本体に重量物を置いたり落下させたり強い衝撃を与えたりしないでください。

故障や事故の原因になります。

布団の中や、毛布などをかぶせて使用しないでください。

本体内部が高温になる可能性があります。

落としたり、ぶつけたりしないでください。

けがの原因になります。



スマートフォンを置くときは、本体の電源を切ってください。

故障の原因になります。

パソコン本体などの破損、損傷、データの損失については一切の責任を負いかねます。予めご了承ください。

※本製品は医療機器ではありません。

# 🔍 梱包内容と各部の名称

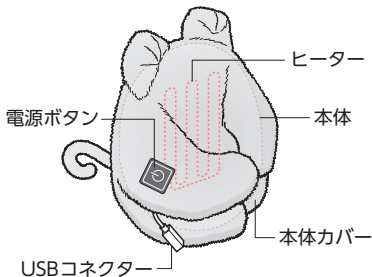
## 梱包内容の確認

開梱したら、ご使用になる前に  
以下のものが揃っているか確認してください

- 本体
- USBケーブル
- 取扱説明書

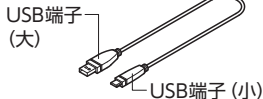
## 各部の名称

### 本体



### 付属品

#### USBケーブル



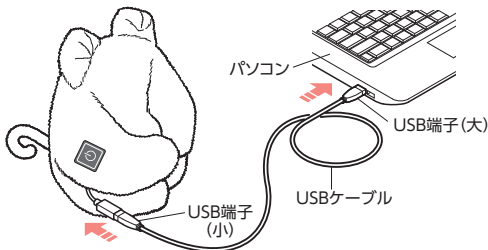
#### 取扱説明書



# 👤 使いかた

## 1 USBケーブルをつなぐ

USBケーブルの端子(小)を本体のコネクタに差し込みます。  
USBケーブルの端子(大)をパソコン等のUSBポートに差し込みます。



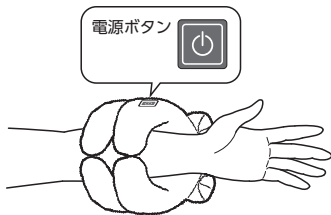
### POINT

- ①パソコンに電源が入っていないとUSBポートから電力が供給されません。  
※一部のパソコンでは供給するものがあります。
  - ②家庭用コンセントからUSB電源出力に変換できるACアダプターもご利用いただけます。
  - ③お手持ちのUSB電源出力対応モバイルバッテリーでもご利用いただけます。
- ※②③ともに定格出力が電圧5Vで電流は500mA以上のものを使用。


2

## 本体を腕に通し、 電源ボタン を押す

電源ボタンがオレンジ色に点灯し、  
15分アラーム+ヒーター ONで動作を開始します。



### POINT

電源ボタン  を押すたびに設定が切り替わります。

15分アラーム+ヒーターON (  オレンジ色点灯 )

15分アラーム+ヒーターOFF (  青色点灯 )

リラックス振動 (  緑色点灯 )

電源OFF

15分アラーム：電源が入ってから15分後に1分間振動します。

ヒーターON：本体が温かくなります。

リラックス振動：約15分間振動し続けます。

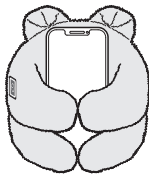
# 👤 使いかた

- 3 本体の平らな面に  
頭を置いてください



## POINT

使わない時はスマートフォンスタンドとして使用できます。  
※必ず本体の電源が切れていることを確認してください。





# お手入れ

## 本体

### 禁止

- 本体は絶対に水洗いしないでください。
- お手入れの際は必ずUSB端子をパソコンなどからぬいてください。
- アルコール・シンナー・ベンジンなどの溶剤は使用しないでください。  
故障や部品の割れ、変色などの原因になります。

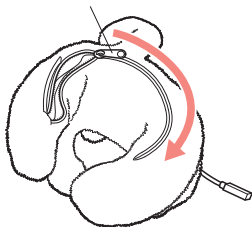
## 本体カバー

本体カバーは取り外して洗濯できます。

### 1 ファスナーを開ける

本体カバーのファスナーを開けます。

ファスナー





# お手入れ

2

## 本体を取り出す

電源ボタン部の面ファスナーを外し、本体を取り出してください。

3

## 洗濯絵表示にしたい 本体カバーを洗う

洗濯する際はかならずファスナーを閉めてください。

4

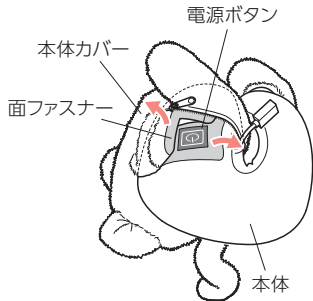
## しわをのぼして干す

形を整えてから干し、よく乾かしてください。

5

## 本体カバーを取りつける

取りはずした時の逆の手順で本体カバーを取りつけください。



## 故障かなと思ったら

修理に出す前にもう一度点検してください。それでも正常に動作しないときはお買上げの販売店に修理を依頼してください。

絶対に分解したり、修理改造はしないでください。異常動作をしてけがや事故のおそれがあります。

温かくならない

USB端子がしっかり接続されていますか？

外気温や使用状況により温度の感じ方が異なります。

使用中に停止する

約15分でタイマーが働き、自動停止しますが異常ではありません。

# 仕様

商品名	ルルド デスクdeズー
品番	AX-KXL4100
サイズ	本体：(約) W150×L150×H190 (mm) USBケーブル長さ：約1m
素材	本体：ウレタンフォーム PP 本体カバー：ポリエステル100% 内カバー：ポリエステル100%
重さ	約300g
電源	DC5V、500mA以上 USBポートより給電
表面温度	約50℃以下
タイマー	約15分自動オフ
生産国	中国

# 保証書

<b>品名</b>	ルルド デスクdeズー	<b>型番</b>	AX-KXL4100
<b>お買上げ年月日*</b>		年	月 日
<b>保証期間</b>	お買上げ日より6ヶ月 本体		
<b>★ お 客 様</b>	お名前		様
	ご住所		
TEL : (                    )                    -			
<b>★ 販 売 店</b>			

★欄に記入のない場合、本書は無効となることがありますので、必ず記入の有無をご確認ください。

## 保証規約

本書に明示した期間、条件のもとにおいて無料修理をお約束するものです。従って本書によってお客様の法律上の権利を制限するものではありません。

- 1 保証期間中であっても以下の理由またはこれに準ずる理由により生じた故障などについては本保証書は適用されません。
  - ・取扱上の不注意、誤った使用方法
  - ・天災、火災などによる故障または損傷
  - ・お買上げ後の転居等による輸送、移動、落下など
  - ・保存上の不備
  - ・弊社または弊社の指定した事業所以外で行われた修理、改造
  - ・本製品本来の使用目的以外の使用
  - ・一般家庭以外（例えば業務用の長時間使用、船舶への搭載）に使用された場合の故障および損傷
- 2 運賃諸掛り費用は原則としてお客様にてご負担願います。
- 3 無料保証期間はご購入の日から6ヶ月です。
- 4 保証の適用されない故障および保証期間経過後の故障については、有料で修理いたします。
- 5 保証書の再発行はいたしません。
- 6 本書のご提示がない場合や無料保証期間を過ぎた場合は、有料修理になります。
- 7 本書は日本国内においてのみ有効です。

# ♡ 保証とアフターサービス

- 1 本製品の保証書は、P.14に添付しています。保証書は必ず「お買上げ年月日」と「販売店名」など、所定事項の記入および記載内容をよくお読みのと、大切に保管してください。
- 2 保証期間は、お買上げ日より6ヶ月です。保証期間中に修理を依頼されるときは保証書をご提出のうえ、お買上げの販売店に修理をご依頼ください。
- 3 保証期間経過後の修理につきましては、修理によって機能が維持できる場合は、お客様のご要望により有料修理いたします。
- 4 弊社は「ルルド デスクdeズー」の補修性能部品の最低保有期間を、製造打切後最低3年間としています。性能部品とはその製品の機能を維持するために必要な部品です。
- 5 保証期間中の修理などアフターサービスについてご不明な点は、お買上げの販売店、または下記に明記しておりますカスタマーサービス課までお問い合わせください。

本製品は厳密な検査を経て出荷されたものです。お客様の正常な使用状態で万一破損した場合は、保証書に記載された期間、下記保証規約により無料交換をお約束いたします。交換は必ず本書を添えてご依頼ください。



<https://www.atex-net.co.jp/>

株式会社アテックス 大阪物流センター 〒595-0074 大阪府泉大津市小津島町6-11

■修理・アフターサービスについてのご相談・お問い合わせは



カスタマーサービス課

**0120-486-505**

受付時間 平日9:00～17:00

(土・日・祝日・夏期休暇・年末年始を除く)