



NECK MASSAGER
TATAKI MOMI *Cordless*

製造番号

取扱説明書

保証書付

添付文書

保管用

管理医療機器：家庭用電気マッサージ器

ネックマッサージャー タタキもみ コードレス AX-KXT7700

もくじ

安全上のご注意	2～3
各部の名称とはたらき	4
使いかた	5～7
保管について	7
お手入れ	8
電池の取り出し方について	9
故障かなと思ったら	10
仕様	11
保証とアフターサービス	12



※デザイン仕様を一部変更している場合があります。ご了承ください。

このたびはAX-KXT7700をお買上げいただき、誠にありがとうございます。
ご使用前に、この取扱説明書をよくお読みのうえ、正しくご使用ください。
なお、この取扱説明書には保証書がついています。
お読みになられたあとも、大切に保管してください。

ALEX

安全上のご注意

ご使用になる人や、他の人への危害、財産への損害を未然に防止するために必ずお守りいただくことを次に説明しています。

警告表示の意味

表示内容を見逃して誤った使いかたをしたときに生じる危害や損害の程度を、次の表示で示しています。

警告

この表示の欄は、「死亡または重傷などを負う可能性が想定される」内容です。

注意

この表示の欄は、「損害を負う可能性または物的損害のみが発生する可能性が想定される」内容です。

禁止を促す記号



禁止

強制を促す記号



必ず守る

警告

- 禁止** 次の人は使用しないでください。
症状を悪化させるおそれがあります。
・医師からマッサージを禁じられている人
例:血栓[そく(塞)栓]症、重度の動脈瘤、急性静脈瘤、各種皮膚炎、皮膚感染症
- 禁止** 幼児や小さいお子様に使用させたり、本体で遊ばせたり、上にのせたりしないでください。
思わぬ事故の原因になります。
- 必ず守る** 使用前にもみ玉カバーのマッサージ部の縫製破れがないかを確認してください。
破れている場合は使用せず、販売店または製造販売元に連絡してください。
また、もみ玉カバーを外して使用しないでください。思わぬ事故の原因になります。

- 分解禁止** 改造はしないでください。また、修理技術者以外の人は、絶対に分解したり修理をしないでください。
火災・感電・けがの原因になります。

- 禁止** お腹や胸、頭部やのどには使用しないでください。
事故や体調不良の原因になります。

- 禁止** マッサージ以外の用途に使用しないでください。
事故やけがの原因になります。

- 禁止** 本体を布団やコタツの中に入れて使用しないでください。
事故・感電・低温やけどのおそれがあります。

- 禁止** マッサージ器の上に寝た状態で使用しないでください。
負荷がかかりすぎ、事故や故障のおそれがあります。

- 禁止** 電源コードを傷つけたり、破損したり、加工したり、無理に曲げたり、引っ張ったり、ねじったりしないでください。
感電・ショート・火災の原因になります。

- 禁止** 電源コードや電源プラグが傷んだり、コンセントの差込がゆるいときは使用しないでください。
感電・ショート・火災の原因になります。

- 禁止** 自分で意思表示のできない方や身体の不自由な方には使用させないでください。
けがの原因になります。

- 禁止** 他の治療器と同時に使用しないでください。
健康を害するおそれがあります。

- 禁止** 首周辺をマッサージする時は、もみ玉やたき玉の動きに注意してください。また、首の前方はマッサージしないでください。
事故やけがのおそれがあります。

- 禁止** マッサージ面に勢いよく体をあてないでください。
事故やけがのおそれがあります。

- 禁止** 施療部位にアクセサリなど硬いものをつけて使用しないでください。
事故やけがのおそれがあります。

- 禁止** 投げたり、落としたりしないでください。
破損や故障の原因になります。

- 必ず守る** 本製品は家庭用です。病院等での治療用機器ではありませんのでご注意ください。
事故やけがの原因になります。

- 必ず守る** 使用前には点検を行い、故障または異常が認められた場合は、お買い上げの販売店、または製造販売業者までご連絡ください。
事故やけがの原因になります。

! 次のような人は必ず医師とご相談の上で使用ください。

必ず
守る

事故や健康を害するおそれがあります。

- ・ペースメーカーなどの電磁障害の影響を受けやすい体内植込み型医用電気機器を使用している人
- ・温度感覚喪失が認められる人
- ・悪性腫瘍のある人
- ・心臓に障害のある人
- ・妊娠初期の不安定期または出産直後の人
- ・背骨に異常のある人や曲がっている人
- ・糖尿病などによる高度な末しょう(梢)循環障害からくる知覚障害のある人
- ・皮膚に創傷のある人
- ・安静を必要としている人や体調がすぐれない人
- ・骨粗しょう症の人、せきついの骨折、ねんざ、肉離れなど、急性[とう(疼)痛性]疾患の人
- ・体温38℃以上(有熱期)の人
例：急性炎症症状[けん(倦)怠感、悪寒、血圧変動など]の強い時期、衰弱しているとき
- ・けんよう(腱鞘)炎の人
- ・その他、医療機関で治療中の人

! 使用中身体に異常を感じたときはすぐに使用を中止し、医師に相談してください。

必ず
守る

健康を害するおそれがあります。

! 停電のときはすぐに電源プラグをコンセントから抜いてください。

必ず
守る

感電・ショート・火災の原因になります。

! お手入れの際は必ず電源プラグをコンセントから抜いてください。また、ぬれた手で抜き差ししないでください。

必ず
守る

感電やけがの原因になります。

! 電源は交流用100V専用コンセントを使用してください。

必ず
守る

火災やけがの原因になります。

! 故障を発見したときはすぐに使用を中止し電源を切ってください。

必ず
守る

事故やけがの原因になります。

! 故障した場合には、勝手に修理などせず、販売店または製造販売元に連絡してください。

必ず
守る

事故やけがの原因になります。

! この機器は表面が熱くなるため、熱に敏感でない人は十分注意を払って使用してください。

必ず
守る

低温火傷のおそれがあります。

! 使用しても効果が現れない場合は医師または専門家にご相談してください。

必ず
守る

事故や健康を害するおそれがあります。

! しばらく使用しなかった場合は、機器が正常、かつ安全に作動することを確認してください。

必ず
守る

事故やけがの原因になります。

⚠ 注意

! 浴室など湿気の多い場所では使用しないでください。また、水などの液体がかからないようにしてください。

禁止

感電や故障の原因になります。

! 本体の上に横になったり、座ったりしないでください。

禁止

故障や事故の原因になります。

! 本体に強い衝撃や荷重をあてないでください。

禁止

故障や事故の原因になります。

! 使用中は眠らないでください。無意識での使用は身体への異常やけがの原因になります。

禁止

! 布団の中や、毛布などをかぶせて使用しないでください。

禁止

本体内部が高温になる可能性があります。

! マッサージ面を下にして、動作させないでください。

禁止

故障の原因になります。

! 1回の使用は15分以内にしてください。また、同一箇所への連続使用は避けてください。長時間の連続使用は、必要以上の刺激となり逆効果やけがの原因になります。

必ず
守る

! 電源プラグを抜くときは、電源コードを持たずに必ず先端のプラグを持って引き抜いてください。

必ず
守る

感電・ショート・発火の原因になります。

! 使用時以外はACアダプターをコンセントから抜いてください。

必ず
守る

絶縁劣化による感電・漏電・火災の原因になります。

! ACアダプターは指定された付属のものを使用してください。

必ず
守る

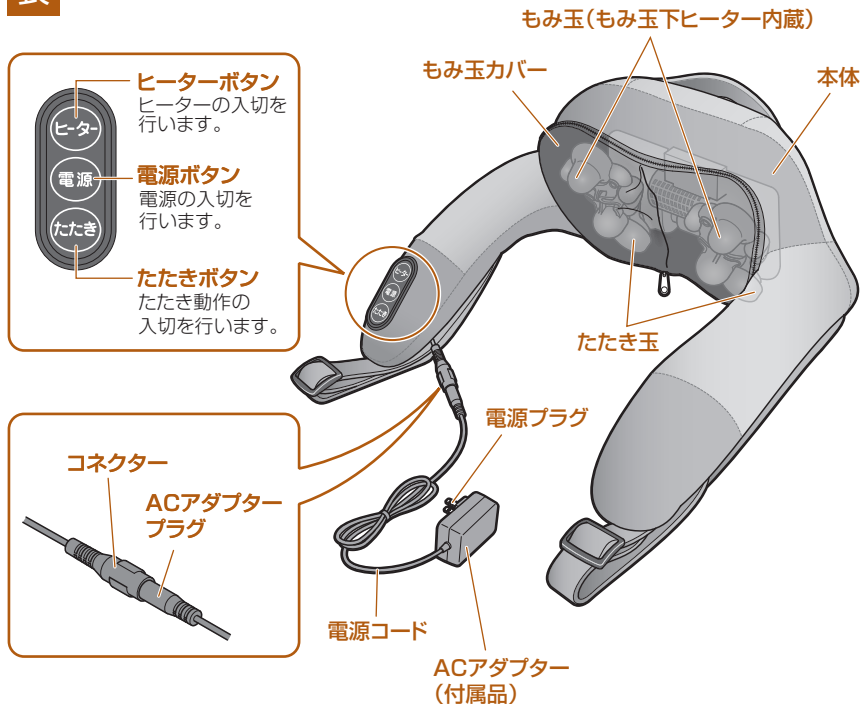
また、付属のアダプターはほかの商品には使用しないでください。

MODELNo MP24-145200-AJ

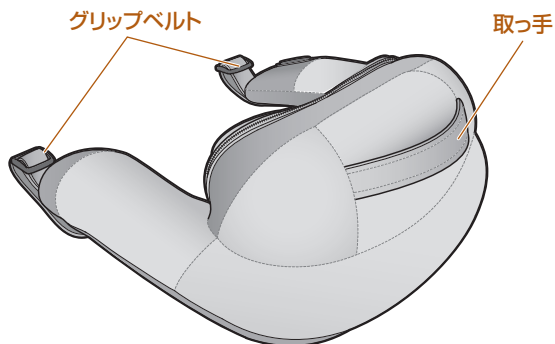
他のアダプターを使用すると故障の原因になります。

各部の名称とはたらき

表



裏

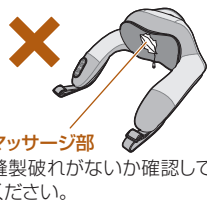


使いかた

使用前の注意事項

警告

- 使用前にマッサージ部の縫製破れがないかを確認してください。破れている場合は使用しないでください。また、カバーを外して使用しないでください。
- 使用前に電源ボタンや、タイマーが正常に動作するか確認してください。
- しばらく使用しなかった場合、もう一度取扱説明書をよく読み、機器が正常にまた、安全に動作することを確認してから使用してください。



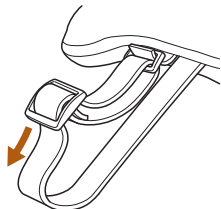
グリップベルトの調節方法

長くしたい場合

- ①手元側のベルトをバックルに押し込みたわみを作る

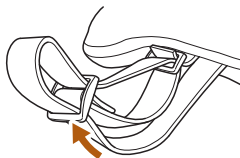


- ②たわみが無くなるまで、持ち手側のベルトを引っ張る

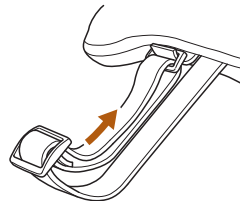


短くしたい場合

- ①持ち手側のベルトをバックルに押し込みたわみを作る

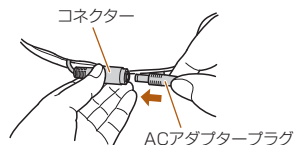


- ②たわみが無くなるまで、手元側のベルトを引っ張る



1 ACアダプターと本体をつなぐ

ACアダプタープラグを本体のコネクタに、根本までしっかり差し込んでください。

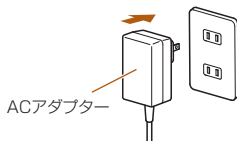


2 ACアダプターの電源プラグをコンセントに差し込み、充電を行う

正しく確実に差し込んでください。

※充電が開始され、電源ボタンが緑色に点滅します。

※電池残量がない状態からフル充電まで約3時間かかります。



3 ■コードレスで使う

はじめてご使用になる時、または長期間ご使用にならなかった時は、電池が自己放電し作動しないことがあります。充電してからお使いください。

※電源ボタンの点滅が点灯になると充電が完了です。

充電中

充電完了



点滅



点灯

ACアダプターをコンセントからはずし、本体からACアダプタープラグをはずしてご使用ください。

●約3時間のフル充電で、合計約1時間使用できます。

※使用する環境、負荷によって使用時間は異なります。

●充電のしかたによって異なりますが、通常約300回の充電ができます。


※高い周囲温度の中で充電を行うと保護装置が働き、充電が途中で止まる場合があります。

■コードをつないで使う

コンセントに差し込んだACアダプターを本体につないだままご使用ください。

●コンセントからの電源で動作します。この場合、動作中は充電できません。


4 電源ボタン を押して、マッサージを開始する

●電源ボタン  が緑色に点灯し、もみが動作します。

●電源ボタン  を押すたびに、もみのON/OFFが切り換わります。




5 ヒーターを使用するときには、ヒーターボタン を押す

●ヒーターボタン  を押すたびに、ヒーターのON/OFFが切り換わります。



※ヒーター機能のみでは使用できません。電源ボタンを押してから使用してください。

6 たたきを使用するときは、たたきボタン を押す

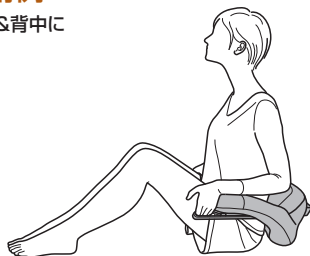
●たたきボタン  を押すたびに、たたきのON/OFFが切り換わります。



※たたき機能のみでは使用できません。電源ボタンを押してから使用してください。

使用例

●腰&背中に



●首&肩に



●商品に大きな負荷がかかるような使い方をすると安全装置が作動し、モーターが止まる場合があります。
この場合、しばらく本体を休ませて(1時間程度)から再度動作を確認してください。

使用を終了する

1 電源ボタン を押す

●電源ボタン  を押すとすべての動作を停止し、ランプも消えます。

保管について

- 本体、付属品などは、次回の使用に支障のないように汚れやホコリを取った後、湿気の少ないところに整理・保管してください。
- 長期間で使用にならないときは、カバーなどをかけてホコリがつかないようにしてください。
- 子供の手の届くところには保管しないでください。
- 廃棄は必ず各都道府県、市町村の指示にしたがってください。

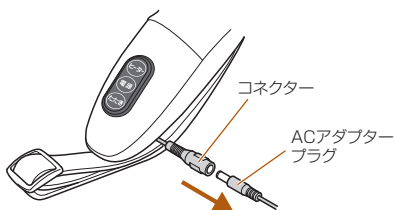
お手入れ

本体のお手入れ

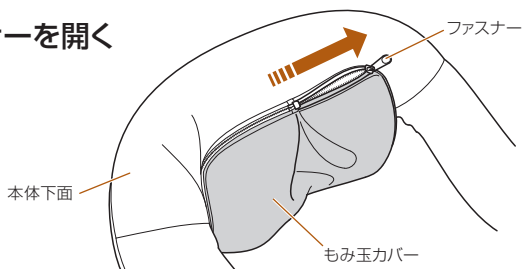
- やわらかい布でから拭きしてください。
- 汚れがひどいときは、ぬるま湯でうすめた中性洗剤にやわらかい布を浸して、よく絞って拭き、最後にから拭きしてください。
- 変色などの防止のため、シンナー、ベンジンなどは使用しないでください。
- もみ玉カバー以外は洗えません。水につけないでください。

洗濯のしかた

- 1 本体のコネクターから
ACアダプタープラグを外す

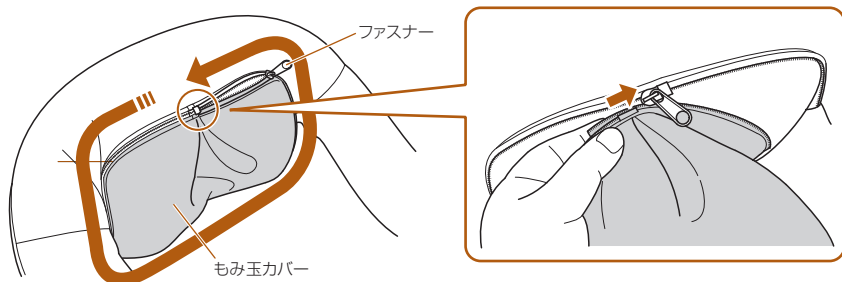


- 2 本体下面を上にして、
もみ玉カバーのファスナーを開く



- 3 もみ玉カバーにぬいつけてある洗濯絵表示に従って洗う

- 4 完全に乾いたことを確認し、逆の手順でもみ玉カバーを取り付ける



電池の取り出し方について

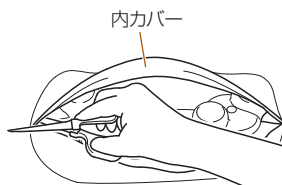
- 本製品はリチウムイオン充電電池を使用しています。本製品を廃棄される場合は、自治体の分別ルールに従って廃棄してください。

警告 製品を廃棄するとき以外は絶対に分解しないでください。

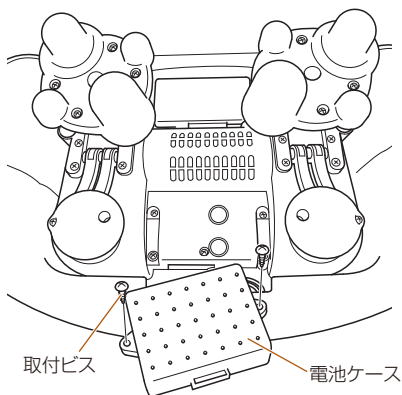
電池の取り出し方

- この図は、**製品を廃棄するための分解図**であり、修理用の図ではありません。

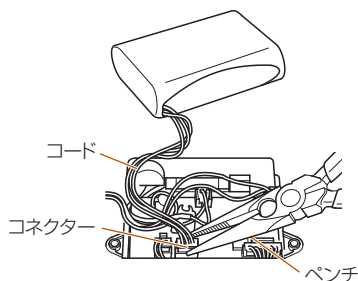
- ①もみ玉カバーをはずし、ハサミなどで本体の表面から内カバーを切り裂いてください。



- ②プラスドライバーで電池ケースの取付ビス(2カ所)をはずしてください。



- ③電池ケースを本体から取り出し、電池パックのコネクターとコードを基板からはずしてください。(コネクターがはずれにくい場合はペンチで引き抜いてください。)



- 注意**
- 必ず本体からACアダプターを取りはずして分解してください。
 - 充電残量がある場合は、止まるまで何回か使用して電池を使いきってください。

故障かなと思ったら

修理に出す前にもう一度点検してください。それでも正常に動作しないときはお買上げの販売店に修理を依頼してください。絶対に分解したり、修理改造はしないでください。異常動作をしてけがや事故のおそれがあります。

動かない	充電されていますか？ コードをつないで使うときはACアダプターが抜けていませんか？ ACアダプターをコンセントに差込んでもう一度操作してください。
	電源ボタンは正しく動作していますか？ 本体カバーの面ファスナーを貼り直して動作を確認してください。 (P8 本体カバーの取付方法参照)
運転中に停止した	充電残量不足ではありませんか？ 充電してください。
	大きな負荷がかかっていませんか？ 安全装置が作動しモーターが止まる場合があります。 しばらく本体を休ませて(1時間程度)から再度動作を確認してください。
	電源ボタンを押してから、約15分経過するとタイマー機能がはたらき、自動的に運転が停止します。故障ではありません。 スイッチを押すと運転を再開します。
ヒーターがあまり温かにならない	ヒーターの温度は使用時間や環境によって最高温度まで達しない場合があります。あらかじめご了承ください。
異音がする音が大きい	マッサージの振動音は構造上発生するものですので、異常ではありません。

仕様

種別	機械器具77 バイブレーター
医療機器分類	管理医療機器
一般名称	家庭用マッサージ器 (JMDNコード 34662000)
販売名	ネックマッサージャー タタキもみ コードレス
商品番号	AX-KXT7700
医療機器認証番号	230AABZX00072000
使用目的または効果	あんま、マッサージの代用。一般家庭で使用すること。
電気定格	AC100V 50/60Hz
アダプター定格	入力：AC100V 50/60Hz 1000mA 出力：DC14.5V 2A
定格消費電力	25W(ヒーター4W)
使用電池	リチウムイオン充電電池 DC10.8V 2100mAh
充電所要時間	約3時間
電池持続時間	約1時間
使用環境温湿度	+10～+40℃, 30～85%RH
保管環境温湿度	0～+40℃, 10～85%RH
充電回数	約300回
製品サイズ	(約)W420×L400×H230mm
製品重量	約2.3kg
素材	本体構造部材：ABS樹脂 本体中材：ウレタンフォーム 本体張り地：ポリエステル もみ玉カバー：品質表示タグ参照
もみ回数	約31回/分
タタキ回数	約1200回/分
タイマー	15分自動オフ
原産国	中国
製造元	U Young Appliance Manufacturing(Xiamen) Co., Ltd(中国)
製造販売元	株式会社 アテックス

保証とアフターサービス

- 1 本製品の保証書は、下記に添付しています。保証書は必ず「お買上げ年月日」と「販売店名」など、所定事項の記入および記載内容をよくお読みのと、大切に保管してください。
- 2 保証期間は、お買上げ日より1年間です。保証期間中に修理を依頼されるときは保証書をご提出のうえ、お買上げの販売店に修理をご依頼ください。
- 3 保証期間経過後の修理につきましては、修理によって機能が維持できる場合は、お客様のご要望により有料修理いたします。
- 4 弊社は「ネックマッサージャー タタキもみ コードレス」の補修用性能部品の最低保有期間を、製造打切後最低3年間としています。性能部品とはその製品の機能を維持するために必要な部品です。
- 5 保証期間中の修理などアフターサービスについてご不明な点は、お買上げの販売店、または下記に明記しておりますサービス課までお問い合わせください。

保証書

本製品は厳密な検査を経て出荷されたものです。

お客様の正常な使用状態で万一故障した場合は、保証書に記載された期間、下記保証規約により無料修理をお約束いたします。修理は必ず本書を添えてご依頼ください。

 株式会社アテックス

〒547-0014 大阪市平野区長吉川辺3-3-24
TEL:06-6799-8100(代) FAX:06-6799-8118

品名 / 型番		ネックマッサージャー タタキもみ コードレス / AX-KXT7700					
お買上げ年月日*		年	月	日	保証期間	お買上げ日より1年 本体	
★ お客様	お名前			★ 販売店			
	ご住所						
TEL:() -							

*欄に記入のない場合、本書は無効となることがありますので、必ず記入の有無をご確認ください。

保証規約

- 1 保証期間中であっても以下の理由またはこれに準ずる理由により生じた故障などについては本保証書は適用されません。
 - ・取扱上の不注意、誤った使用方法
 - ・天災、火災などによる故障または損傷
 - ・お買上げ後の転居等による輸送、移動、落下など
 - ・保存上の不備
 - ・弊社または弊社の指定した事業所以外で行われた修理、改造
 - ・本製品本来の使用目的以外の使用
 - ・一般家庭以外(例えば業務用の長時間使用、車両、船舶への搭載)に使用された場合の故障および損傷
- 2 運賃諸掛り費用は原則としてお客様にてご負担願います。
- 3 無料保証期間はご購入の日から1年間です。
- 4 保証の適用されない故障および保証期間経過後の故障については、有料で修理いたします。
- 5 保証書の再発行はいたしません。
- 6 本書のご提示がない場合や無料保証期間を過ぎた場合は、有料修理になります。
- 7 本書は日本国内においてのみ有効です。

本書に明示した期間、条件のもとにおいて無料修理をお約束するものです。従って本書によってお客様の法律上の権利を制限するものではありません。

■修理・アフターサービスについてのご相談・お問い合わせは

 株式会社アテックス
<http://www.atex-net.co.jp/>



カスタマーサービス課

0120-486-505

株式会社アテックス 大阪物流センター
〒595-0074 大阪府泉大津市小津島町6-11

受付時間 平日9:00~17:00 (土・日・祝日・夏期休暇・年末年始を除く)