

取扱説明書

保証書付

保管用

製造番号

Lourdes beauté

fem on tech

on-rouge

ルルドボーテ フェムオンテック
オンルージュ

品番 AX-NXL509



※デザイン仕様を一部変更している場合があります。
ご了承ください。

このたびはAX-NXL509をお買上げいただき、誠にありがとうございます。ご使用前に、この取扱説明書をよくお読みのうえ、正しくご使用ください。なお、この取扱説明書には保証書がついています。お読みになられたあとも、大切に保管してください。


ATEX


安全上のご注意

ご使用になる人や他の人への危害、財産への損害を未然に防止するために必ずお守りいただく事を説明しています。

警告表示の意味

表示内容を無視して誤った使いかたをしたときに生じる危害や損害の程度を、次の表示で示しています。


 **警告** この表示の欄は、「死亡または重傷などを負う可能性が想定される」内容です。

 **注意** この表示の欄は、「傷害を負う可能性または物的損害のみが発生する可能性が想定される」内容です。

 **禁止を促す記号**  **強制を促す記号**

警告

症状について

 使用中身体に異常を感じたときはすぐに使用を中止してください。
健康を害するおそれがあります。

自分で意思表示のできない方や身体の不自由な方には使用させないでください。

けがの原因になります。

ご使用について



幼児やお子様を使用させたり、本体で遊ばせたりしないでください。

思わぬ事故の原因になります。

使用前に振動部に破損がないか確認し、破損がある場合は使用しないでください。故障した場合には、勝手に修理などせず、販売店または製造販売元に連絡してください。

事故やけがの原因になります。

頭部・ひじ・ひざなどの骨部や顔・のど・腹又は皮膚の弱い部分には使用しないでください。事故やけがの原因になります。

傷がある、腫れている、炎症を起こしている、発疹がある部分には使用しないでください。身体への異常やけがの原因になります。

振動部にピンや針金など鋭利な物を入れたり刺したりしないでください。故障やけがの原因になります。

高温のものや火気の近くでは使用しないでください。

変形や故障の原因、発火のおそれがあります。

使用中は眠らないでください。

無意識での使用は身体への異常やけがの原因になります。

電源について



USBケーブルを傷つけたり、加工したり、無理に曲げたり、引っ張ったり、ねじったりしないでください。また、重いものを乗せたり、挟み込んだりしないでください。感電・ショート・火災の原因になります。



安全上のご注意



収納時にUSBケーブルを本体に巻きつけないでください。

コードに負荷がかかり断線し、ショート・火災などの原因になります。

USBケーブル端子にピンやゴミを付着させないでください。

感電・ショート・火災の原因になります。

お手入れの際は必ずUSBケーブルを本体から抜いてください。また、ぬれた手で抜き差ししないでください。

感電やけがの原因になります。

USBケーブルが傷んだり充電口がゆるい時は使用しないでください。

付属のUSBケーブルは本品の充電用途のみに使用してください。



USBケーブルを抜くときは、コードを持たずに端子部分を持って引き抜いてください。

感電・ショート・発火の原因になります。

3ヶ月に一度は充電放電を行ってください。

長時間ご使用にならないと機能が低下し、本体内の充電電池の故障の原因になります。


充電電池について




本製品は充電式電池を内蔵しています。火中投入、加熱、高温・低温下での充電、使用、放置をしないでください。

発熱、発火、破裂の原因になります。


異常・故障について

-  故障を発見したときはすぐに使用を中止し電源を切ってください。
事故やけがの原因になります。

その他

-  改造はしないでください。また、機器が故障した場合には、勝手に修理などせず、販売店又は(株)アテックスカスタマーサービス課に連絡してください。

注意

-  本体に強い衝撃や荷重をあたえないでください。
故障や事故の原因になります。
振動部を強く引っ張らないでください。振動部が外れるおそれがあります。
事故やけがの原因になります。
浴室などの湿度の高いところでは使用しないでください。
故障や事故の原因になります。
使い始めは弱い刺激で使用してください。
初めから刺激を強くすると健康を害するおそれがあります。
本体を水に浸水させたり、長時間水のついた状態で使用しないでください。
防水等級IPX4に対応していますが、誤った使い方をすると故障や事故の原因になります。
つけ置き洗いや煮沸はできません。



安全上のご注意



水のかかる場所や湿気の多い場所での保管はお避けください。

故障や事故の原因になります。

本製品は複数人と共有しないでください。使用部位によっては性感染症のおそれがあります。



1回の使用は5分以内にしてください。

長時間の連続使用は、必要以上の刺激となりけがの原因になります。

潤滑油と一緒に使用する場合は、素材が水ベースのものをご使用ください。

シリコンベースやオイルベースなどのものを使うと故障の原因になります。

ご使用前に振動部が正しく動作するか確認してください。

事故やけがのおそれがあります。

しばらく使用しなかった場合は機器が正常に、かつ、安全に作動することを確認してください。

事故やけがの原因になります。

本製品は手に持って使用することを意図して作られています。必ず手に持ってお使いください。

事故やけがの原因になります。

振動部に負荷のかかる状態で放置しないでください。

事故や故障の原因になります。

ご使用前に必ず取扱説明書をお読みの上、正しくご使用ください。

事故やけがの原因になります。

商品は、定期的に点検してください。

事故やけがの原因になります。

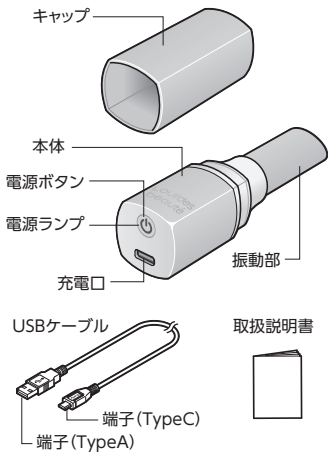
🔍 梱包内容と各部の名称

梱包内容の確認

開梱したら、ご使用になる前に以下のものが揃っているか確認してください

- 本体
- キャップ
- USBケーブル
- 取扱説明書

各部の名称



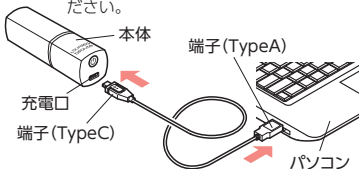
👤 使いかた

ご使用前の準備

1 充電口とパソコンをUSBケーブルでつなぐ

USBケーブルのTypeCを本体の充電口に差し込みます。USBケーブルのTypeA端子をパソコン等のUSBポートに差し込みます。

●USBケーブルは根元まで差し込んでください。



①パソコンに電源が入っていないとUSBポートから電力が供給されません。

※一部のパソコンでは、供給するものがあります。

②家庭用コンセントからUSB電源出力に変換できるACアダプターもご利用いただけます。

※定格出力が電圧5Vで、電流は500mA以上のものを使用。

※使用する機器の取扱説明書をよく読み注意に従ってください。

※USB電源出力が十分でない場合は充電ができない場合があります。その場合は他の機器をお試しください。

2 充電を開始する

電源ランプが白色で点滅します。ランプの点滅が点灯になると充電が完了です。



- 約2.5時間の満充電で、合計約2時間使用できます。
- ※使用する環境、負荷によって使用時間は異なります。
- ※周囲温度が高温/低温の中では充電時に保護装置が働くことがあります。常温で充電してください。
- ※使い始めや長時間使用しなかった時は満充電してください。 ※充電中は使用できません。

モードを選択する

1 電源ボタンを押す

電源ランプが点灯し、弱モードが開始します。



2 モードを切り替える

電源ボタンを押すたびに、モードが切り替わります。

弱モード → 中モード → 強モード →

自動①モード → 自動②モード → 自動③モード →

切 ※または、使用中に電源ボタンを長押しすると電源が切れます。

3 振動部を身体にあてる

4 電源を切る 約5分で自動的に電源が切れます。

- ※使用中に充電残量が少なくなると、電源ランプが点滅します。充電してください。
- ※本製品は防水機能に対応しています。(IPX4)
- ※本体をつけ置き洗いしたり、煮沸をしないでください。



お手入れについて

- 使用後は水またはぬるま湯で洗浄し、柔らかい布で水気をふきとってください。
- 汚れが落ちない場合は中性洗剤を含ませた布などでふきとり、乾いた布でからぶきしてください。
- シンナー、ベンジン、アルコール、研磨剤などは使用しないでください。
- 本製品はリチウムイオン充電電池を内蔵しています。廃棄は必ず各都道府県、市区町村の指示にしたがってください。



故障かなと思ったら

修理に出す前にもう一度点検してください。
それでも正常に動作しないときはお買上げの販売店に修理を依頼してください。

電源が入らない 動かない	充電が不十分、または充電が切れていませんか？ P.7を参考に正しく充電してください。
	充電中ではありませんか？ 充電中は使用できません。USBケーブルを抜いてください。
振動が弱い	充電が不十分ではありませんか？ P.7を参考に正しく充電してください。
充電 できない	充電開始まで時間がかかることがあります。すぐにランプが点滅しない場合でも、そのままの状態ですら約10分間充電を続けてください。ランプ点滅が始まります。
	長期間保管し電池が放電しきっていませんか？ 完全放電すると使用できませんので3ヶ月に1度は充電してください。
異音がする 音が大きい	振動音は構造上発生するものですので、異常ではありません。



仕様

販売名	ルルドポーテ フェムオンテック オンルージュ
商品番号	AX-NXL509
製品サイズ	本体：(約) W27×L27×H103 (mm) ※キャップ装着状態 USBケーブル：約1m
製品重量	約45g ※キャップ装着状態
素材	本体、キャップ：ABS樹脂、振動部：シリコンゴム
内蔵電池	リチウムイオン電池 (250mAh)
充電所要時間	約2.5時間
連続使用時間	約2時間 (強モード使用時)
自動タイマー	約5分
防水等級	IPX4 (あらゆる方向からの水の飛沫によって有害な影響を受けない。防沫形)
生産国	中国

♡ 保証とアフターサービス

- 1 本製品の保証書は、次頁に添付しています。保証書は必ず「お買上げ年月日」と「販売店名」など、所定事項の記入および記載内容をよくお読みのあと、大切に保管してください。
- 2 保証期間は、お買上げ日より6ヶ月です。保証期間中に修理を依頼されるときは保証書をご提出のうえ、お買上げの販売店に修理をご依頼ください。
- 3 保証期間経過後の修理につきましては、修理によって機能が維持できる場合は、お客様のご要望により有料修理いたします。
- 4 弊社は「ルルドポーテ フェムオンテック オンルージュ」の補修用性能部品の最低保有期間を、製造打切後最低3年間としています。性能部品とはその製品の機能を維持するために必要な部品です。
- 5 保証期間中の修理などアフターサービスについてご不明な点は、お買上げの販売店、または次のページに明記しておりますカスタマーサービス課までお問い合わせください。

保証書

本製品は厳密な検査を経て出荷されたものです。お客様の正常な使用状態で万一故障した場合は、保証書に記載された期間、下記保証規約により無料修理をお約束いたします。修理は必ず本書を添えてご依頼ください。

品名	ルルドポーテ フェムオンテック オンルージュ		
型番	AX-NXL509		
お買上げ年月日*	年	月	日
保証期間	お買上げ日より6ヶ月 本体		
★お客様	お名前	様	
	ご住所		
	TEL:()	-	
★販売店			

★欄に記入のない場合、本書は無効となる場合がありますので、必ず記入の有無をご確認ください。

保証規約 本書に明示した期間、条件のもとにおいて無料修理をお約束するものです。従って本書によってお客様の法律上の権利を制限するものではありません。

- 保証期間中であっても以下の理由またはこれに準ずる理由により生じた故障などについては本保証書は適用されません。
 - 取扱上の不注意、誤った使用方法
 - 天災、火災などによる故障または損傷
 - お買上げ後の転居等による輸送、移動、落下など
 - 保存上の不備
 - 弊社または弊社の指定した事業所以外で行われた修理、改造
 - 本製品本来の使用目的以外の使用
 - 一般家庭以外(例えば業務用の長時間使用、車両、船舶への搭載)に使用された場合の故障および損傷
- 運賃諸掛り費用は原則としてお客様にてご負担願います。
- 無料保証期間はご購入の日から6ヶ月です。
- 保証の適用されない故障および保証期間経過後の故障については、有料で修理いたします。
- 保証書の再発行はいたしません。
- 本書のご提示がない場合や無料保証期間を過ぎた場合は、有料修理になります。
- 本書は日本国内においてのみ有効です。

■修理・アフターサービスについてのご相談・お問い合わせは

カスタマー
サービス課



0120-486-505

受付時間 平日9:00~17:00(土・日・祝日・夏季休暇・年末年始を除く)



株式会社アテックス

ATEX <https://www.atex-net.co.jp/>

株式会社アテックス 大阪物流センター 〒595-0074 大阪府泉大津市小津島町6-11

509-01-220729